

UNDERSØGELSE AF ØKONOMISK TRÆNGTE BØRNEFAMILIERS SOMMERFERIE

Til
Egmont Fonden

Dokumenttype
Rapport

Dato
Maj 2023

Indholdsfortegnelse

1	Indledning og hovedkonklusioner	Side 3-7
2	Forældrenes oplevelse af sommerferien 2022	Side 9-15
3	Forældrenes planer for sommerferien 2023	Side 16-21
4	Børnenes oplevelse af sommerferien 2022	Side 22-30
5	Børnenes forventninger til sommerferien 2023	Side 31-37
6	Børnenes syn på en god sommerferie	Side 38-42
7	Resultater fra forældre krydset med indkomst	Side 44-46
8	Resultater fra børn krydset med forældrenes indkomst og børnenes alder	Side 47-55
9	Oplysninger om respondenter – forældre	Side 57-60
10	Oplysninger om respondenter – børn	Side 61
11	Metodeafsnit	Side 63
12	Bilag	Side 65-74

1. Indledning



Sommerferie i danske børnefamilier på overførselsindkomst

Formålet med undersøgelsen er at få indblik i, hvad børn i økonomisk trængte familier laver i sommerferien, hvad der er vigtigt for børnene, og hvad børnene synes om deres sommerferie. Sommerferien er for mange børn lig med tid til rejser og sjove oplevelser. Børn fra økonomisk trængte familier har ikke samme økonomiske muligheder som andre børn, men vi ved meget lidt om, hvordan børnene selv ser på deres sommerferie. Derfor sætter undersøgelsen fokus på, hvad økonomisk trængte familier helt konkret foretager sig i deres sommerferie, hvad børnene selv tænker om deres sommerferie sidste år, og hvilke ønsker børnene faktisk har til sommerferien.

Resultaterne i rapporten bygger på besvarelser fra 7.689 forældre og 1.027 børn. Dansk Folkehjælp har stået for distribution af link til elektronisk spørgeskema til i alt 25.715 tidligere ansøgere om støtte. I slutningen af spørgeskemaet havde forældrene mulighed for at tilmelde deres børn mellem 10-17 år til undersøgelsen. Rambøll har løbende stået for distribution af link til elektronisk spørgeskema til børnene, hvor i alt 3.749 børn blev inviteret til at deltage. For forældrene løb dataindsamlingen fra den 15. marts – 31. marts 2023, mens den for børnenes vedkommende løb fra den 17. marts – 11. april 2023. I alt har 8.528 forældre og 1.449 børn besvaret spørgeskemaet, hvoraf 1.261 er blevet sorteret fra som følge af, at:

- 98 personer har svaret, at de ikke har hjemmeboende børn under 18 år, eller ikke ved det/ønsker ikke at oplyse det
- 741 personer har svaret, de er i beskæftigelse (fuldtids- eller deltidsjob eller selvstændige)
- 306 børn har svaret, de er 18 år eller derover
- 116 børn har svaret, de er under 10 år



Læsevejledning

I denne rapport bliver hovedresultaterne fra undersøgelsen om forældre og børns sommerferie i økonomisk trængte familier præsenteret. Rapporten bygger på besvarelser fra 7.689 forældre og 1.027 børn i Danmark. De deltagende børnefamilier er alle registreret i Dansk Folkehjælps database, fordi de har søgt støtte fra Dansk Folkehjælp inden for de sidste tre år.

Afrapportering af resultaterne sker i følgende afsnit:

- Gennemførslen af undersøgelsen: Datagrundlag og undersøgelsens metode præsenteres
- Hovedkonklusioner: Opsamling på resultaterne i undersøgelsen
- Resultater: Svarfordelinger præsenteres for de enkelte spørgsmål

Frekvensfigurer:

I frekvensfigurerne vises svarfordelingen inden for de enkelte spørgsmål. Til højre for graferne vises antallet af respondenter, der har besvaret det pågældende spørgsmål. Dette tal kan afvige fra det totale antal, hvilket skyldes, at respondenter, som har svaret 'Ved ikke / Ønsker ikke at oplyse', ikke medregnes i resultaterne, og/eller fordi spørgsmålet kun er stillet til nogle bestemte grupper.

Procentsatser:

Procentsatserne inden for en svarfordeling vil ikke altid summere til 100%, da decimaler er blevet afrundet til nærmeste hele tal.

Ved ikke/Ønsker ikke at oplyse:

De steder i rapporten, hvor der vises gennemsnit og/eller svarfordelinger på de enkelte svarkategorier, indgår besvarelser i kategorien 'Ved ikke / Ønsker ikke at oplyse' ikke i figurene.

1. Hovedkonklusioner



Sammenfatning af resultater – forældre

Undersøgelsen har til formål at undersøge, hvad børn fra økonomisk trængte familier laver i deres sommerferie, hvad der er vigtigt for børnene og deres familie, og hvad børnene synes om deres sommerferie. Resultaterne for forældrene er baseret på respondenter, der overordnet set er kendetegnet ved, at de i overvejende grad er kvinder med et enkelt barn, er enlige forsørgere og har midlertidig offentlig ydelse som indkomstgrundlag. Undersøgelsen bygger på et spørgeskema til forældre og et spørgeskema til børn. I det følgende præsenteres først svarene fra forældrene, derefter fra børnene.

De fleste familier var ikke på sommerferie i løbet af sommeren 2022

Langt størstedelen af de deltagende familier indikerer, at de ikke var på sommerferie af mindst en uges varighed i Danmark eller udland i løbet af sommeren 2022. Resultaterne fra undersøgelsen af forældrene viser således, at 8 ud af 10 familier (83%) ikke var på en sommerferie af en uges varighed i 2022. Heraf indikerer 93%, at den vigtigste grund hertil var, at de ikke havde råd til det. Endvidere svarer cirka 2 ud af 3 familier (64%), at de ikke var på sommerferie i 2022, og derfor ikke havde nogle udgifter forbundet med sommerferien. Dertil svarer 12%, at de brugte under 1.000 kr., mens 10% svarer, at de brugte 1.000-2.000 kr. Endeligt viser resultaterne, at halvdelen af familierne ikke søgte feriehjælp i 2022, mens 39% søgte, men ikke modtog feriehjælp. 12% af familierne søgte og modtog feriehjælp i 2022.

De færreste familier holdt den sommerferie i 2022, som de ønskede

Forældrene er også blevet spurgt ind til, om deres familie holdt den ferie i løbet af sommeren 2022, som de ønskede. Her viser resultaterne, at mindre end hver tiende familie (8%) holdt den ferie, som de ønskede. Omvendt svarer hver femte (21%), at de delvist holdt den ferie, som de ønskede, mens 70% indikerer, at de i løbet af sommeren 2022 ikke holdt den ferie, som de ønskede. Af de familier, der kun delvist eller ikke holdt den ferie, som de ønskede, angiver hele 93%, at den vigtigste årsag hertil var, at de ikke havde råd.

Forældrene blev endvidere spurgt ind til, hvorvidt de var enige i en række udsagn vedrørende sommeren 2022. Her svarer 54%, at de er helt enige eller enige i, at de og deres børn havde nogle gode oplevelser sammen. 46% er helt enige eller enige i, at de og deres børn ofte taler om de oplevelser, de havde sammen. Ligeledes er 46% helt enige eller enige i, at de og deres børn havde nogle gode minder fra sommerferien. Omvendt er 48% af forældrene også helt enige eller enige i, at deres børn kedede sig for meget i sommerferien, mens hele 82% er helt enige eller enige i, at deres børn savnede flere aktiviteter/oplevelser i sommerferien.

1. Hovedkonklusioner



Sammenfatning af resultater – forældre

Størstedelen af familierne skal være hjemme i sommerferien 2023 og må undvære aktiviteter i sommerferien på grund af økonomi

I undersøgelsen blev forældrene videre spurgt ind til, hvad deres families planer er for den kommende sommerferie. Af de oplyste muligheder, angiver mere end 3 ud af 5 af forældrene (65%), at de blandt andet skal være hjemme i sommerferien, hvilket gør det til den mest valgte svarkategori. Cirka hver fjerde (28%) angiver, at de skal på udflugter fra hjemmet, mens cirka hver tiende (12-13%) angiver, at de skal rejse til et sted i Danmark og/eller være i sommerhus. Af de mindst valgte svarkategorier angiver 9%, at de skal rejse til udlandet, og/eller at børnene skal i SFO/klub, mens 4-5% angiver, at børnene skal på sommerlejr, at hele familien skal på sommerlejr, og/eller at familien skal på camping. Forældrene havde i spørgsmålet mulighed for at give flere svar. Svarene for de, som har angivet, at de skal være hjemme i sommerferien er blevet yderligere analyseret. Heraf fremgår det, at 65 % af forældrene kun har svaret, at de skal være hjemme i sommerferien. Dette svarer til at næsten 4 ud af 10 af alle forældrene (39 %) i undersøgelsen udelukkende skal være hjemme i sommerferien (og altså ikke skal på udflugter fra hjemmet eller andre aktiviteter i ferien).

Yderligere er forældrene blevet spurgt ind til, hvilke aktiviteter familien må undvære i sommerferien i år på grund af økonomi. Her angiver kun 14% af forældrene, at deres familie ikke kommer til at undvære nogle aktiviteter i sommerferien i 2023 på grund af økonomi. 3 ud af 5 forældre angiver, at deres familie må undvære at rejse til udlandet (62%), rejse til et sted i Danmark (63%) og/eller være i sommerhus (59%), mens cirka halvdelen angiver, at deres familie må undvære udflugter fra hjemmet (52%) og/eller at være på camping (46%). 34% af forældrene angiver, at de må undvære, at hele familien skal på sommerlejr/feriekoloni, mens 28% må undvære, at børnene skal på sommerlejr/feriekoloni.

Endeligt angiver cirka halvdelen af forældrene at en god sommerferie for deres familie er at tage på udflugter med børnene, at lave noget andet som familie end det, de plejer at lave til hverdag (49%), samt at rejse til et sted i Danmark med børnene. 39% angiver at en god sommerferie for deres familie er, at være sammen med børnene i sommerhus, mens 35% svarer at det er at rejse til udlandet med børnene (47%). 14% svarer, at en god sommerferie for deres familie er at være på camping med børnene, mens 16% svarer, at en god sommerferie indeholder at tilbringe tid hjemme sammen med børnene.

1. Hovedkonklusioner



Sammenfatning af resultater - børn

Mere end hver fjerde barn havde ikke en god sommerferie sidste år

Resultaterne fra undersøgelsen af børnenes oplevelse af sommerferie viser, at cirka hver fjerde (28%) barn havde en god sommerferie i 2022. 42% svarer både ja og nej, mens mere end hver fjerde barn (29%) svarer, at de ikke havde en god sommerferie. Endvidere svarer størstedelen af børnene, at de var hjemme hele sommeren i 2022 (58%), mens en fjerdedel svarer, at de var på udflugter fra hjemmet. Cirka hver sjette (15%) barn svarer, at de var på ferie et sted i Danmark, mens 6-8% svarer, at de var på camping, rejste til udlandet og/eller var i sommerhus. 5% svarer, at de var på sommerlejr/feriekoloni og/eller i SFO/DUS/klub. 7 ud af 10 af de børn, som har svaret, at de var hjemme hele sommeren i 2022, har det som eneste svar, og angiver altså at de ikke har oplevet nogen af de øvrige aktiviteter i sommerferien sidste år. Dette svarer til 40 % af alle børnene i undersøgelsen, som udelukkende var hjemme hele sommeren sidste år. Til spørgsmålet om, hvorvidt børnene deltog i nogle ferieaktiviteter, som andre end deres familie havde planlagt, svarer over halvdelen (53%), at de ikke deltog i nogen aktiviteter. Cirka hver fjerde barn (27%) deltog i endagsaktiviteter, mens knap hver sjette (15%) deltog i aktiviteter i naturen. 5-7% var på sommerlejr/feriekoloni, fodboldskole eller anden idrætsaktivitet og/eller kulturfestival, musikfestival eller kulturaktiviteter.

Størstedelen af børnene savnede noget i deres sommerferien sidste år

Børnene blev også spurgt, om der var noget, de savnede i sommerferien sidste år. Her svarer knap hver tiende (7%), at de ikke savnede noget i sommerferien sidste år. Omvendt viser resultaterne, at halvdelen savnede at opleve noget spændende (52%) eller at komme på ferie til udlandet (50%). 4 ud af 10 børn savnede at opleve noget, som de kunne fortælle om i skolen efter sommerferien eller at lave noget andet end det, de plejer at lave til hverdag. En fjerdedel (26%) savnede at være mere sammen med deres venner, og en sjattedel (15%) savnede at være mere sammen med deres forældre/plejeforældre.

Det er vigtigt for børnene at opleve noget spændende eller komme på ferie til udlandet i sommerferien

For mere end halvdelen af børnene (56%) er det vigtigt at opleve noget spændende i sommerferien i år, mens knap halvdelen (46%) svarer, at det er vigtigt at komme på ferie i udlandet. Cirka en tredjedel svarer, at det er vigtigt for dem henholdsvis at være sammen med deres forældre/plejeforældre (38%), at opleve noget, som de kan fortælle om i skolen efter ferien (33%) og/eller at lave noget andet end det, de plejer at gøre til hverdag (30%). Lidt mere end en fjerdedel (28%) svarer, at det er vigtigt at være sammen med deres venner. Endvidere blev børnene også spurgt, hvad de helst vil lave i sommerferien. Her svarer cirka halvdelen (45%), at de helst vil rejse til udlandet, mens 17% svarer, at de helst vil være i sommerhus eller rejse til et sted i Danmark. Hver tiende barn svarer, at de helst vil på udflugter fra hjemmet. Hertil viser resultaterne yderligere, at størstedelen af børnene taler med deres forældre om deres ønsker til sommerferien, hvis de ved, at forældrene ikke har råd. 72% taler ofte eller nogle gange med deres forældre om deres ønsker, mens 29% af børnene sjældent eller aldrig taler med deres forældre om deres ønsker til sommerferien.

1. Hovedkonklusioner



Sammenfatning af resultater - børn

Lidt mere end halvdelen af børnene glæder sig til deres sommerferie

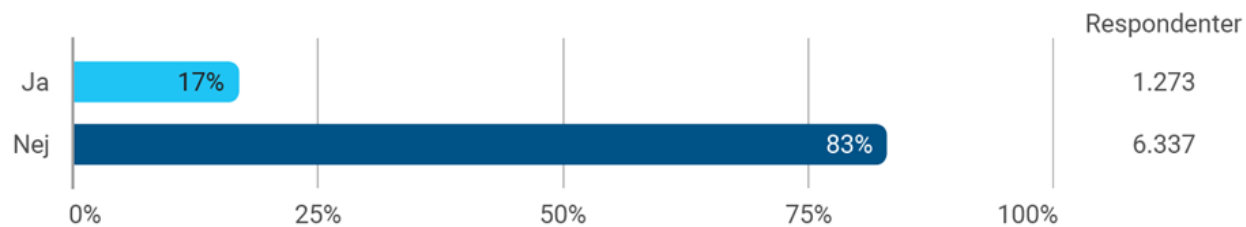
Over halvdelen af børnene (57%) svarer, at de glæder sig til den kommende sommerferie, mens cirka hver tredje (37%) svarer både ja og nej. 5% af børnene svarer, at de ikke glæder sig til den kommende sommerferien. Af de børn, der delvist eller ikke glæder sig til sommerferien, svarer halvdelen, at de ikke glæder sig til sommerferien, fordi de ikke skal på ferie i år (52%) og/eller tror, at de kommer til at kede sig (49%). En fjerdedel svarer, at de gerne vil lave flere aktiviteter, end det de skal, mens en femtedel (19%) svarer, at de ikke skal på ferie med deres forældre/plejeforældre. Cirka hver tiende barn svarer, at de kommer til at savne deres venner (11%), og/eller at de hellere vil noget andet, end det de skal (9%).

Børnene blev endvidere spurgt ind til, hvorvidt de var enige i en række udsagn om sommerferien. Her svarer 42%, at de er enige i, at en god sommerferie ikke behøver at koste mange penge, mens halvdelen er delvist enige i dette. Ligeledes er cirka halvdelen (53%) enige i, at de og deres familie får nogle gode oplevelse lige meget, hvor de er henne i sommerferien. 45% af børnene er enige i udsagnet om, at de glæder sig til at fortælle om deres sommerferie, når de skal tilbage i skolen. En tredjedel af børnene er delvist enige heri, mens cirka en femtedel (22%) er uenige. Endvidere er 43% af børnene uenige i, at deres sommerferie er lige så sjov og spændende som deres klassekammeraters. Hertil er cirka hver femte (22%) enig i udsagnet, mens hver tredje (36%) er delvist enig.

Resultater

👍 2. Forældrenes oplevelse af sommerferien 2022

Var din familie på sommerferie af mindst 1 uges varighed i Danmark eller udland i løbet af sommeren 2022?

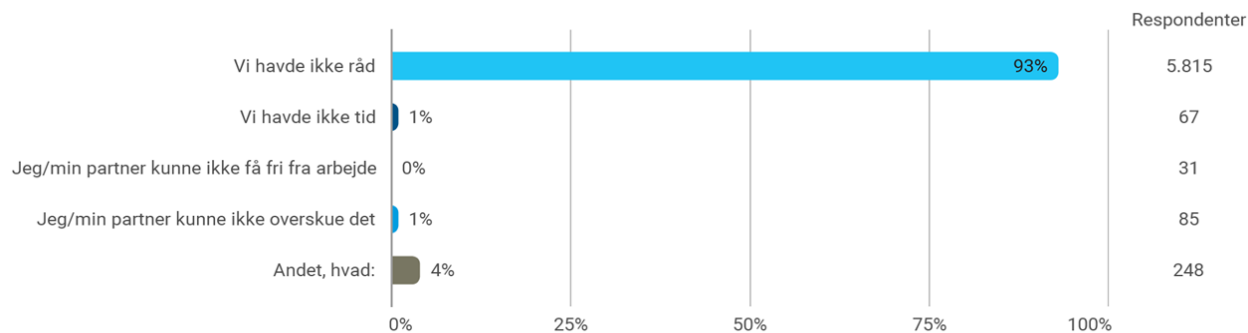


Generelt

Af grafen til venstre fremgår det, at 83% af forældrene svarer, at de og deres familie ikke var på en sommerferie af mindst en uges varighed i Danmark eller i udland i løbet af sommeren 2022. Således er det blot hver sjette forælder (17%), der svarer, at familien var på en ferie af mindst en uges varighed i sommeren 2022.

👍 2. Forældrenes oplevelse af sommerferien 2022

*Hvad var den vigtigste grund til, at din familie ikke var på sommerferie?



Udvalgte kommentarer fra forældrene

"Økonomi, at jeg ikke kan holde det ferie jeg gerne vil på grund af kontanthjælp, vi sad bare hjemme, vi kunne ikke tage nogle steder da alt vi gerne ville prøve, lave eller se koster penge."

"Den økonomiske situation tillader os ikke, vi har ikke penge nok til at købe dagligvarer."

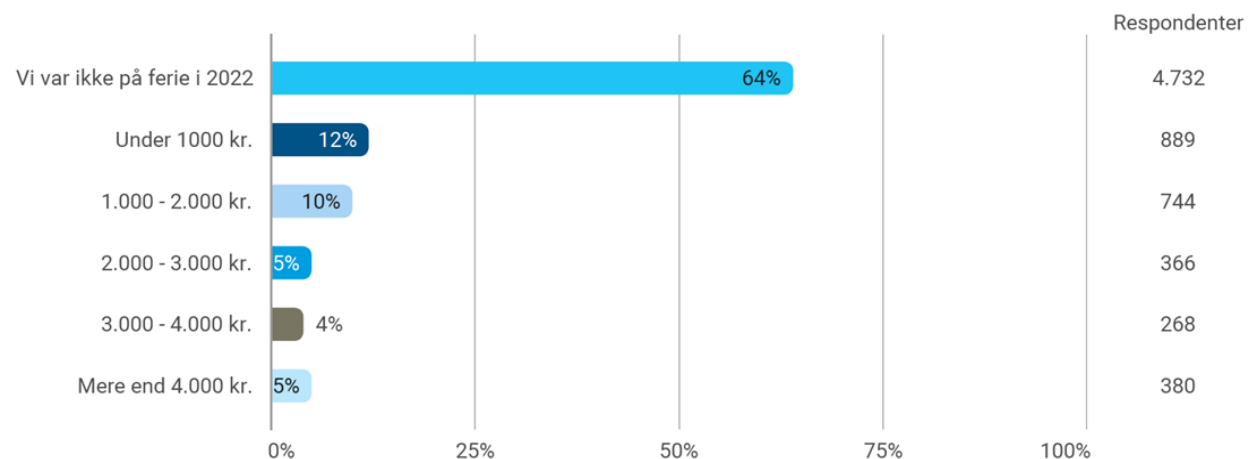
Generelt

Af grafen til venstre fremgår årsagerne til, hvorfor familierne ikke var på sommerferie sidste år. Hele 93% af forældrene svarer, at årsagen til, at de ikke var på ferie, var fordi de ikke havde råd til det. Dertil er der 4% af forældrene, der svarer, at det er andet, der er årsag til, at de ikke var på ferie sidste år.

*: Spørgsmålet er kun stillet til forældre, der har svaret "Nej" til spørgsmålet "Var din familie på sommerferie af mindst 1 uges varighed i Danmark eller udland i løbet af sommeren 2022?".

👍 2. Forældrenes oplevelse af sommerferien 2022

Hvor mange penge brugte din familie på sommerferie i løbet af sommeren 2022? (udgifter til ferie dækker over f.eks. transport, overnatning og aktiviteter)



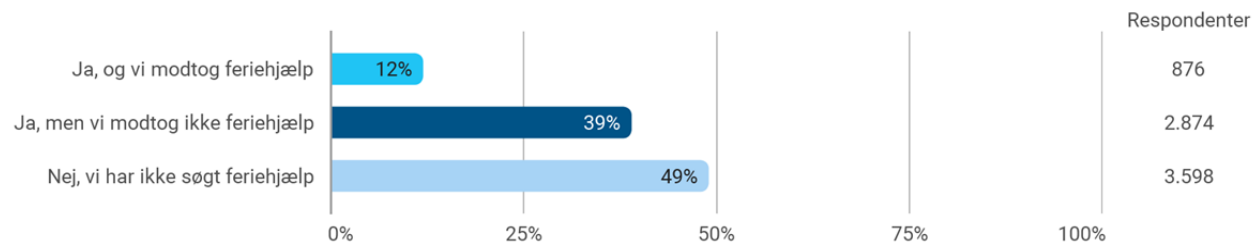
Generelt

Af grafen til venstre fremgår det, at 2 ud af 3 forældre (64%) svarer, at familien ikke var på sommerferie i 2022, og derfor ikke havde nogle udgifter forbundet med sommerferien.

12% af forældrene svarer, at familien brugte under 1.000 kr. på sommerferien sidste år, mens 10% af forældrene svarer, at familien brugte mellem 1.000 og 2.000 kr. 4-5% af forældrene svarer, at familien brugte mellem 2.000 og 3.000 kr., 3.000 til 4.000 kr. eller mere end 4.000 kr. i forbindelse med sommerferien sidste år.

👍 2. Forældrenes oplevelse af sommerferien 2022

Har din familie i løbet af sommeren 2022 søgt om feriehjælp til at komme på sommerlejr, udflugt eller lignende fra en frivillig hjælpeorganisation?

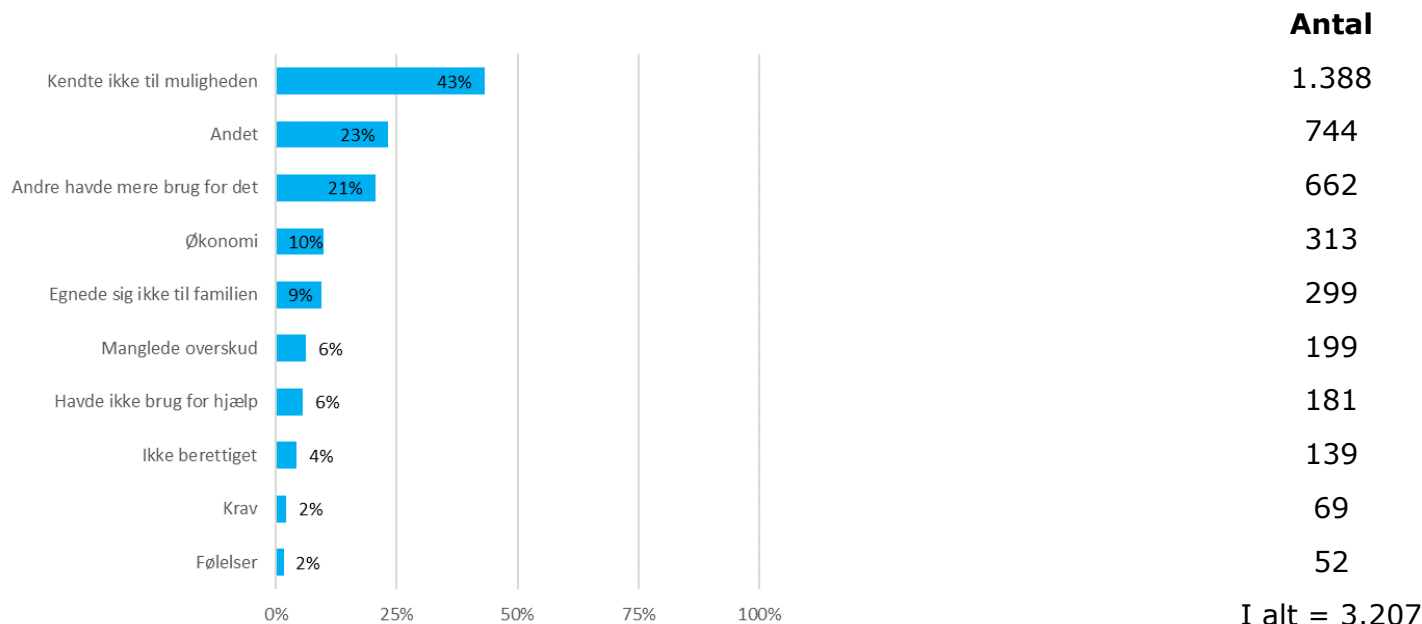


Generelt

Af grafen til venstre fremgår det, at cirka halvdelen af forældrene (49%) svarer, at de og deres familie ikke søgte om feriehjælp fra en hjælpeorganisation i 2022. Dertil svarer 2 ud af 5 forældre (39%), at familien søgte om feriehjælp i 2022, men modtog det ikke, mens cirka hver tiende forælder (12%) svarer, at familien søgte om feriehjælp i 2022 og modtog dette.

👍 2. Forældrenes oplevelse af sommerferien 2022

*Hvad er den vigtigste grund til, at din familie ikke søgte om feriehjælp?



Udvalgte kommentarer fra forældrene

"Jeg synes ikke jeg var berettiget til det, da min søn kun var 2 år, og jeg skammer mig over at være syg, så jeg ikke har en ordentlig økonomi til at kunne give ham oplevelser som andre børn."

*: Spørgsmålet er kun stillet til forældre, der har svaret "Nej, vi har ikke søgt feriehjælp" til spørgsmålet "Har din familie i løbet af sommeren 2022 søgt om feriehjælp til at komme på sommerlejr, udflugt eller lignende fra en frivillig hjælpeorganisation?"

Note: Grafen er baseret på en kvalitativ indholdsanalyse af kommentarerne til ovenstående spørgsmål.

Generelt

Grafen til venstre viser de vigtigste årsager til, at familierne ikke søgte om feriehjælp. Årsagerne blev angivet i et åbent kommentarfelt og er efterfølgende blevet tematiseret. Grafen viser hvor ofte, de temaer, der er identificeret i tekstanalysen, fremgår af det samlede antal kommentarer.

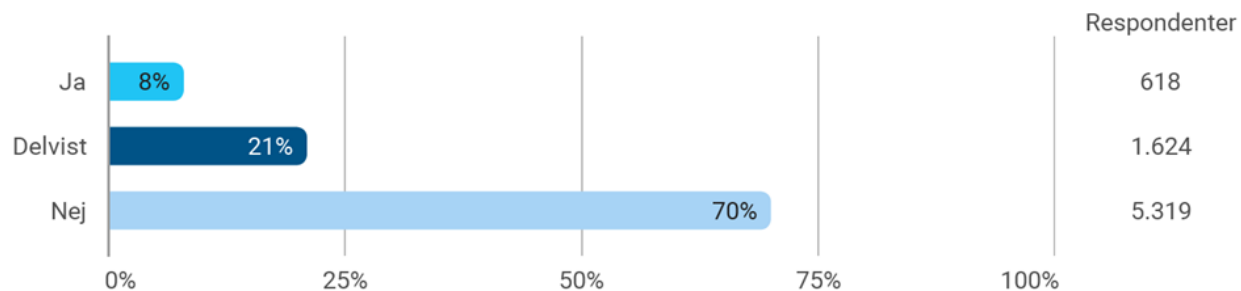
Af de hyppigste årsager angiver 43%, at de ikke kendte til muligheden, mens 21% angiver, at andre havde mere brug for det.

Derudover angiver 10%, at de ikke søgte grundet økonomi, og 9% angiver, at det ikke egnede sig til deres familie.

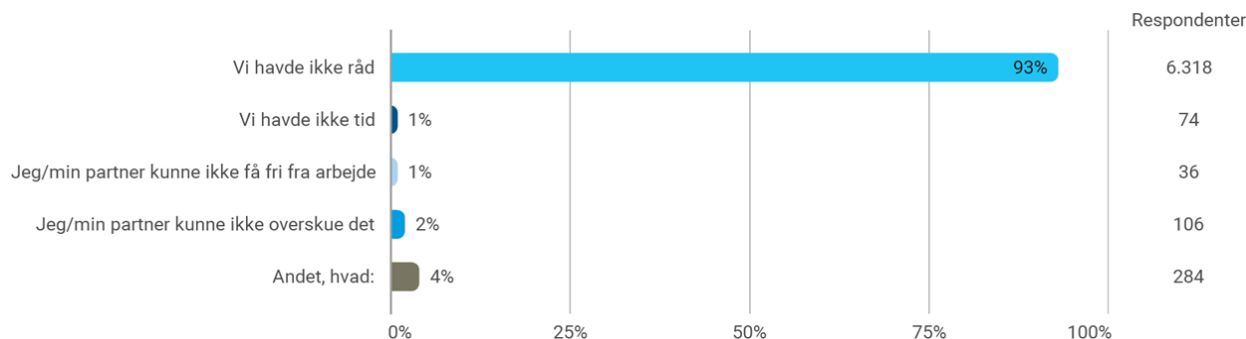
Af andre årsager fremgår manglende overskud, at familierne ikke havde brug for hjælp eller ikke var berettiget, andre krav samt følelser. Disse årsager fremgår i 2-6% af alle kommentarer.

👍 2. Forældrenes oplevelse af sommerferien 2022

Holdt din familie i løbet af sommeren 2022 den ferie, som I ønskede?



*Hvad var den vigtigste grund til, at din familie ikke holdt den sommerferie, som I ønskede?



Generelt

Af den øverste graf til venstre fremgår det, at hele 70% af forældrene ikke holdt den ferie, som de ønskede i sommeren 2022. Cirka hver femte forælder (21%) svarer, at deres familie delvist holdt den ferie, som familien ønskede sig, mens mindre end hver tiende forælder (8%) svarer, at familien holdt den ferie, som de ønskede sig.

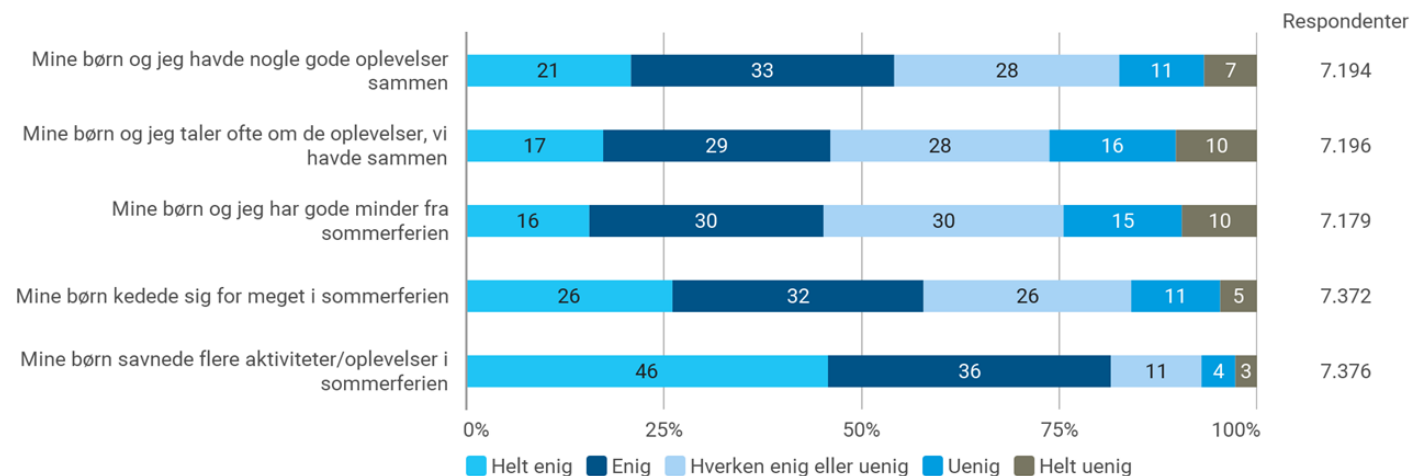
Den nederste graf viser fordelingen af svar til spørgsmålet om, hvorfor familierne ikke holdt den ferie, som de ønskede sig. Spørgsmålet er kun stillet til dem, der svarede "Nej" eller "Delvist" til det forrige spørgsmål.

Den hyppigste grund til, at familierne ikke holdt den ferie, de ønskede sig, er, at de ikke havde råd til det. Dette er angivet af 93% af forældrene. Den næsthøjest hyppige grund er andet end det, der er oplyst, hvilket 4% af forældrene har svaret. 1-2% af forældrene har svaret, at de enten ikke havde tid, at de eller deres partner ikke kunne få fri fra arbejde, eller de eller deres partnere ikke kunne overskue det.

*: Spørgsmålet er kun stillet til forældre, der har svaret "Nej" eller "Delvist" til spørgsmålet "Holdt din familie i løbet af sommeren 2022 den ferie, som I ønskede?".

👍 2. Forældrenes oplevelse af sommerferien 2022

Tænk tilbage på sommeren 2022. Hvor enig er du i følgende udsagn:



Generelt

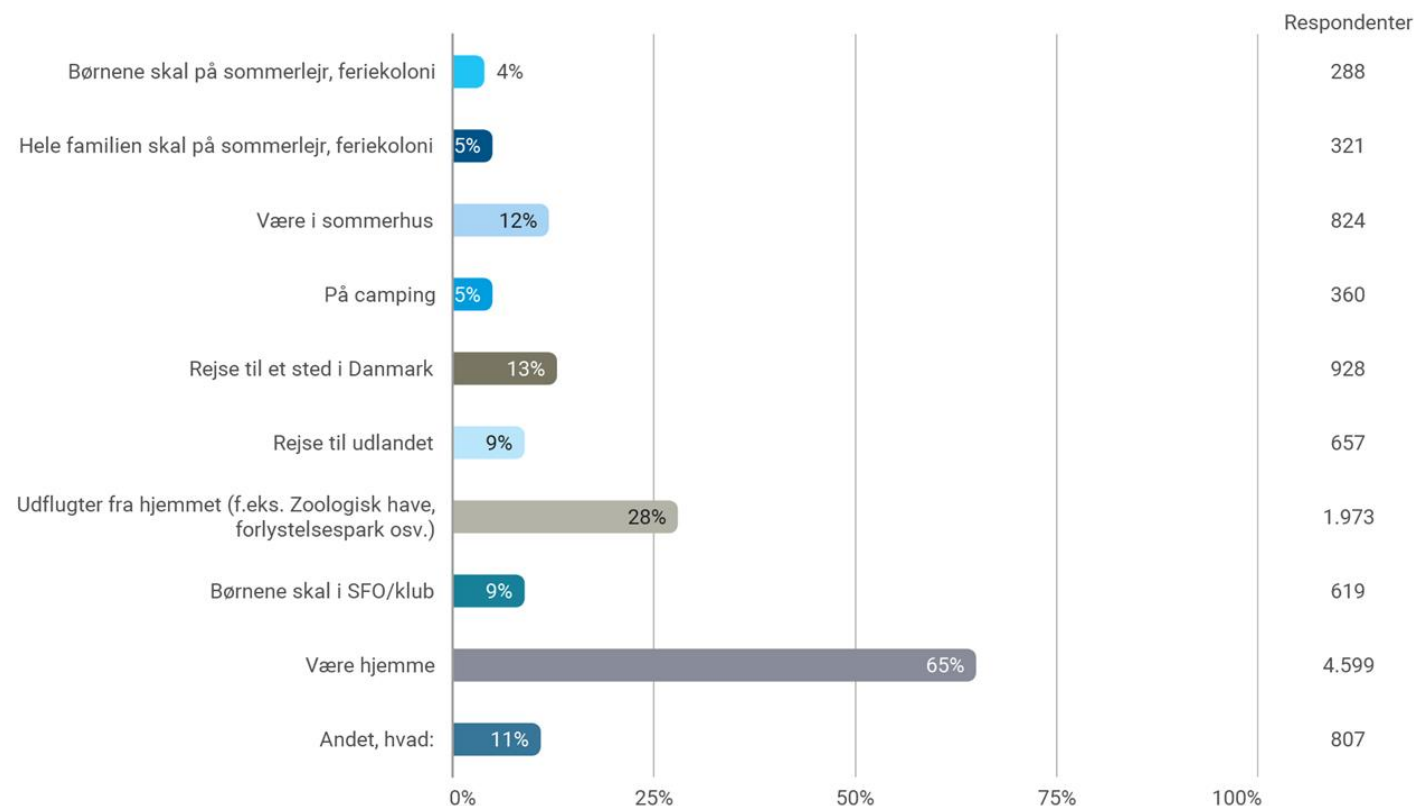
Cirka halvdelen af forældrene (54%) er enige eller helt enige i, at de og deres børn havde nogle gode oplevelser sammen, mens hver femte forælder (18%) er uenig eller helt uenig i dette. Dertil er knap halvdelen af forældrene (46%) enige eller helt enige i, at de og deres børn ofte taler om de oplevelser, de havde sammen. Cirka hver fjerde forælder (26%) er uenig eller helt uenig i udsagnet.

En lignende svarfordeling ses ved udsagnet om, at forældrene og deres børn har gode minder fra sommerferien, hvor 46% af forældrene er enige eller helt enige i udsagnet, mens 25% af forældrene er uenige eller helt uenige.

4 ud af 6 forældre (58%) er enige eller helt enige i, at deres børn kedede sig for meget i sommerferien, mens hver sjette forælder er uenig eller helt uenig i udsagnet. Dertil er cirka 8 ud af 10 forældre (82%) enige eller helt enige i, at deres børn savnede flere aktiviteter/oplevelser i sommerferien. Knap hver tiende forælder (7%) er uenig eller helt uenig i udsagnet.

👍 3. Forældrenes planer for sommerferien 2023

Hvad er din families planer for sommerferien (2023)?



Generelt

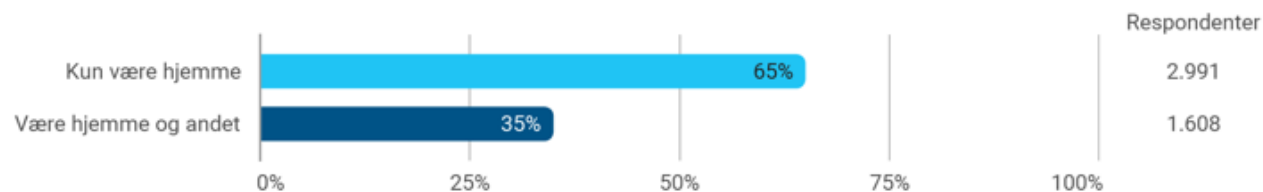
2 ud af 3 af forældrene (65%) svarer, at deres planer for den kommende sommerferie består af at være hjemme. Dette er den svarkategori, som flest har angivet. Udflugter fra hjemmet (f.eks. Zoologisk have, forlystelsespark osv.) er den næsthøypigste angivne svarkategori, som 28% har planer om i den kommende sommerferie.

12-13% af forældrene svarer, at familien skal i sommerhus og/eller rejse til et sted i Danmark, mens 9% af forældrene svarer, at familien skal til udlandet, og/eller at børnene skal i SFO/klub. 4-5% af forældrene svarer, at børnene skal på sommerlejr/feriekoloni, at hele familien skal på sommerlejr/feriekoloni og/eller på camping. 11% af forældrene har svaret, at familien har andre planer for den kommende sommerferie end de muligheder, der er oplyst.

OBS.: Det har i spørgsmålet været muligt at afkrydse flere kategorier, hvorfor procenterne ikke summerer til 100%.

👍 3. Forældrenes planer for sommerferien 2023

Hvad er din families planer for sommerferien (2023)? – Være hjemme



Udvalgte kommentarer fra forældrene

"Jeg ved det ikke, for prøver ikke at planlægge noget, da jeg ikke vil skuffe mit barn og love noget, der ikke bliver overholdt."

"Det finder vi ud af til sommer. Pengene er små, så jeg ved ikke hvordan det ser ud til den tid."

"Vi har ingen planer endnu, det kommer an på hvad vi har råd til, den bliver nok bare hjemme, vi har aldrig været på sommerferie, da der ikke har været råd til det."

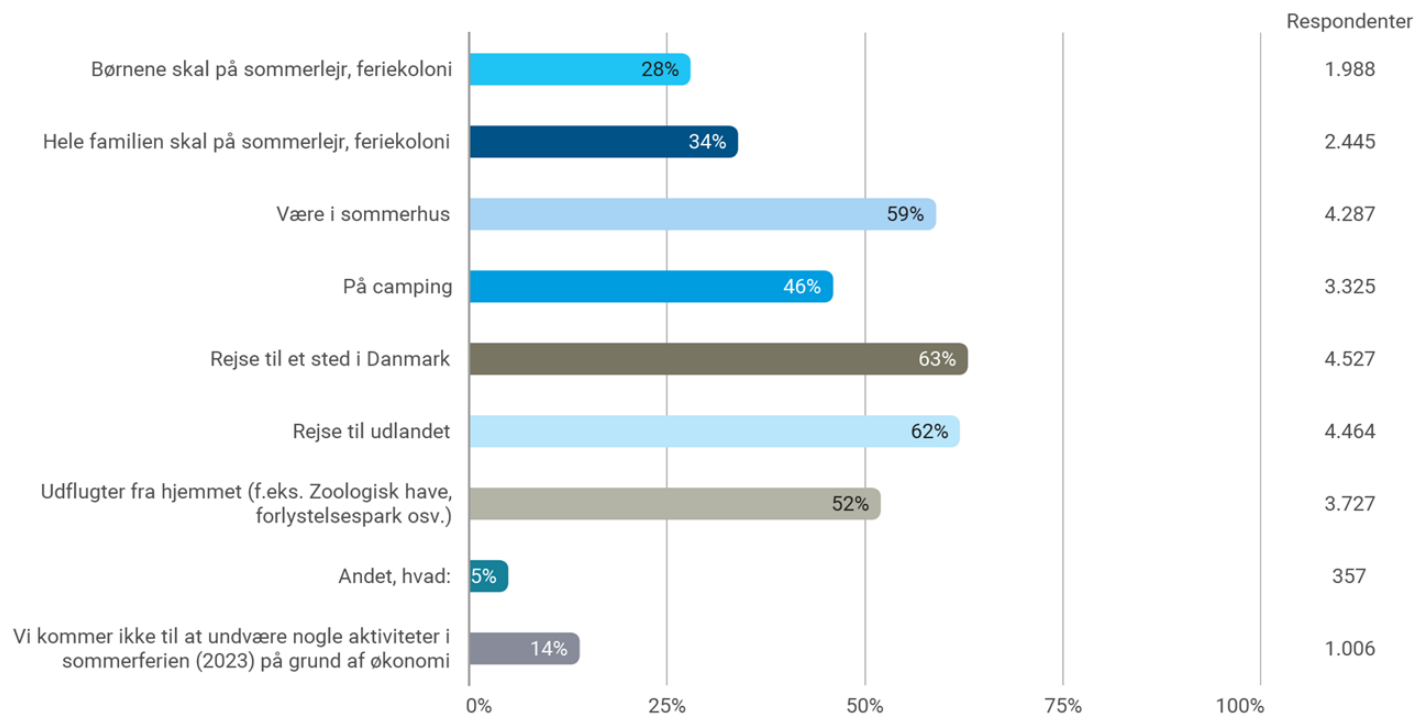
Generelt

Som det fremgår af forrige side, svarer 65% af forældrene, at deres planer for den kommende sommerferie består af at være hjemme. Det svarer til 4.599 forældre. Grafen til venstre viser, hvor stor en andel af disse forældre, der har svaret, at de kun skal være hjemme den kommende sommerferie.

Heraf angiver 2 ud af 3 forældre, at de skal være hjemme i den kommende sommerferie som det eneste, og angiver således ikke andre planer for sommerferien. Dette svarer til at næsten 4 ud af 10 af alle forældrene (39 %) i undersøgelsen udelukkende skal være hjemme i sommerferien. Omvendt svarer 1 ud af 3 forældre, at de skal være hjemme i den kommende sommerferie, såvel som en eller flere af de andre svarmuligheder på forrige side.

👍 3. Forældrenes planer for sommerferien 2023

Hvilke aktiviteter må din familie undvære i sommerferien (2023) på grund af økonomi?



Generelt

Næsten 2 ud af 3 forældre svarer, at de og deres familie må undvære at rejse til udlandet (62%) og/eller rejse til et sted i Danmark (63%) som følge af deres økonomiske situation.

6 ud af 10 (59%) forældre svarer, at de og deres familie må undvære at være i sommerhus på grund af økonomien. Cirka halvdelen af forældrene svarer, at de må undvære udflugter fra hjemmet (52%) og/eller tage på camping (46%).

Cirka hver tredje forælder (34%) svarer, at de må undvære, at hele familien skal på sommerlejr/-feriekoloni, mens børnene i cirka hver fjerde familie (28%) må undvære at komme på sommerlejr/feriekoloni.

Blot 14% af forældrene svarer, at de og deres familie ikke kommer til at undvære nogle aktiviteter i den kommende sommerferie som følge af deres økonomiske situation.

OBS.: Det har i spørgsmålet været muligt at afkrydse flere kategorier, hvorfor procenterne ikke summerer til 100%.

3. Forældrenes planer for sommerferien 2023

Udvalgte kommentarer fra forældrene til "Hvilke aktiviteter må din familie undvære i sommerferien (2023) på grund af økonomi?"

"Jeg ved ikke endnu hvad det kan blive til. Min søn drømmer om at komme til udlandet som hans venner. Det er desværre ikke muligt økonomisk, og jeg ved ikke hvad jeg får råd til endnu."

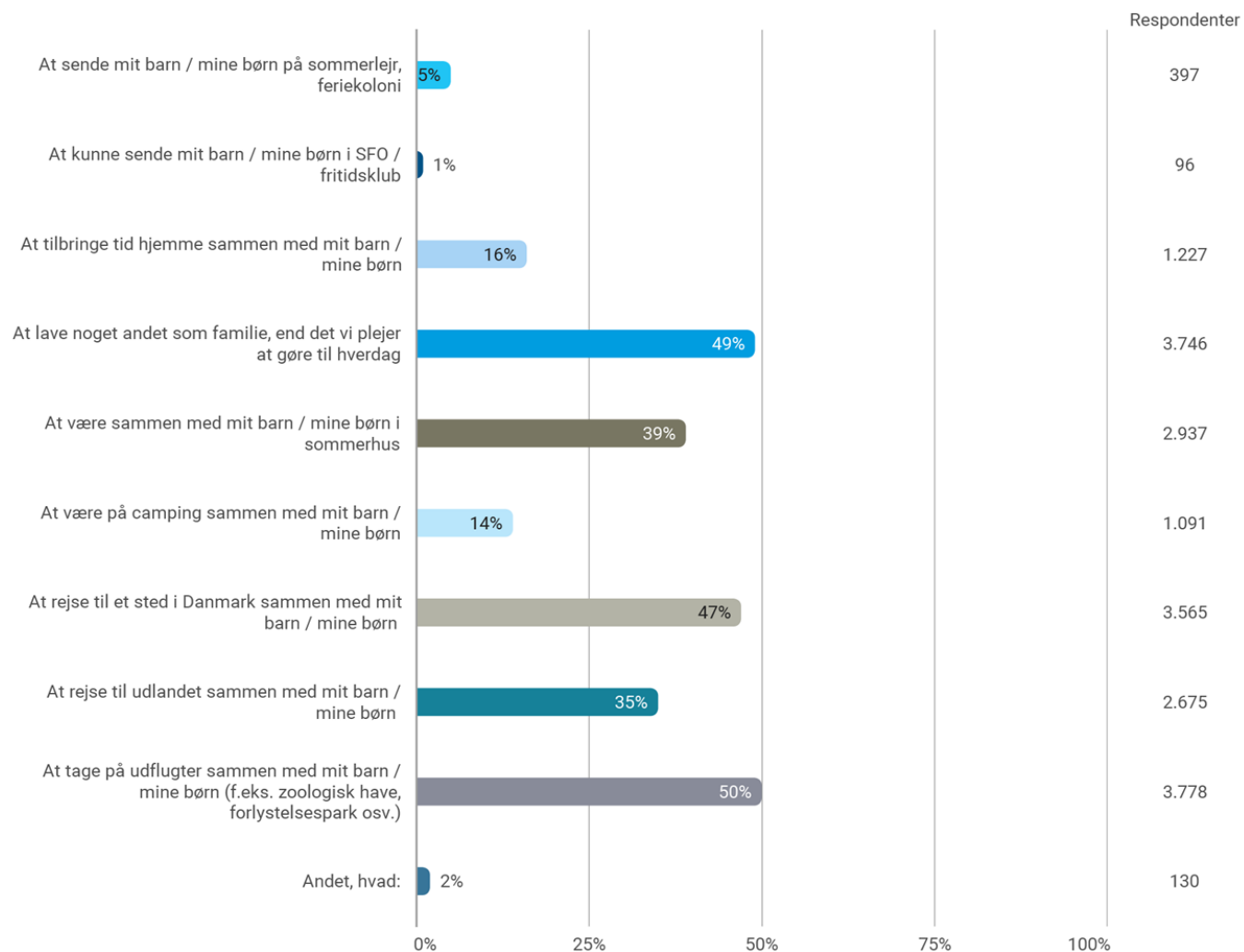
"Økonomien er meget mere usikker i år, så ved ikke om det bliver muligt med zoo og forlystelsesparker og den slags."

"Vi har aldrig været på ferie, så det er vel ikke at undvære, når man aldrig har prøvet."

"Vi kunne godt tænke os disse ting. Men vi har tidligere fundet nogle aktiviteter, der ikke kostede noget. Min datter kunne godt tænke sig at kunne tale lidt med, når de andre i klassen kommer med deres oplevelser."

👍 3. Forældrenes planer for sommerferien 2023

Hvad er en god sommerferie for din familie?



Generelt

Knap halvdelen af forældrene har svaret, at en god sommerferie for dem og deres familie er: At lave noget andet som familie, end det vi plejer at gøre til hverdag (49%); At rejse til et sted i Danmark sammen med mit barn/mine børn (47%); At tage på udflugter sammen med mit barn/mine børn (50%).

Hver tredje forælder svarer, at en god ferie for deres familie er, at de er sammen med deres barn/børn i sommerhus (39%) og/eller at rejse til udlandet sammen med deres barn/børn (35%).

Hver sjette forælder svarer, at en god sommerferie består af at være på camping med deres barn/børn (14%) og/eller tilbringe tid hjemme med deres barn/børn (16%). For 5% er en god sommerferie at kunne sende deres barn/børn på sommerlejr/feriekoloni, mens 1% svarer, at en god sommerferie er at kunne sende deres barn/børn i SFO/klub.

OBS.: Det har i spørgsmålet været muligt at afkrydse flere kategorier, hvorfor procenterne ikke summerer til 100%.

3. Forældrenes planer for sommerferien 2023

Udvalgte kommentarer fra forældrene til "Hvad er en god sommerferie for din familie?"

"Vi forlanger ikke så meget. Vi er vant til ikke at komme på ferie. Men det kunne være rart at kunne give børnene bare en tur ud ad huset, at skabe minder."

"At kunne købe en is til os begge uden det går ud over maden. At kunne gå i svømmehallen eller tage på besøg hos vores familie nu hvor det er muligt. At kunne komme på ferie som er tilpasset vores behov."

"Må desværre kun sætte 3 kryds. Det vigtigste for os er at være sammen. Drømmen kunne da helt sikkert være alle de ting der står ovenover. Det kunne være mega fedt at få lov til at prøve."

"At vi er sammen og laver nye minder og det er lige meget om det er hjemme, rundt i Danmark eller tager til udlandet, vi får altid det bedste ud af det vi har."

"At lave nogle gode minder med børnene inden de bliver for store. De ønsker sig at rejse til Tyrkiet, ligesom alle andre af deres venner har prøvet."

"Det vigtigste er at være sammen som familie – men allerhelst vil vi jo gerne opleve noget rart. Der kan blive til en dagsudflugt eller 2, men alt andet er utopi, desværre."

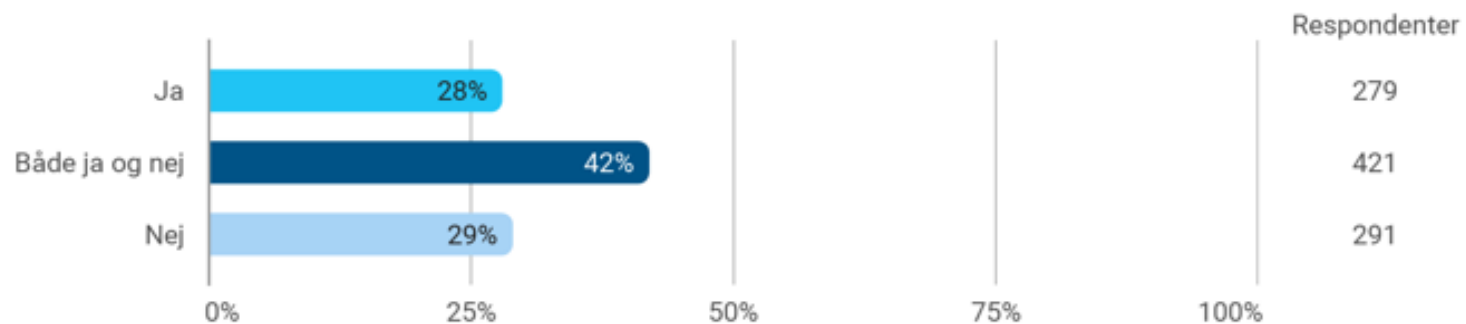
"Udflugter er godt, men ofte forbundet med "ekstra" udgifter til transport, en is og den slags. Når man er fattig, og endelig kan komme i zoo fx, er det ikke rart at skal bruge hele dagen på at sige nej til de tilbud der også ALTID flyder over med de steder. Så vil jeg faktisk hellere på ny legeplads med en madpakke, hvor de ikke skal opleve at få så mange nej'er. Som de jo får rigeligt af i hverdagen også."

"En god sommerferie for os, er en masse nærvær, væk hjemmefra fra hverdagens trummerum og ud og få nogle oplevelser sammen, som vi ikke får nu grundet vores økonomisk situation. Vi vil gerne rejse væk og se, føle og mærke glæden ved nærvær igennem oplevelser, andre steder, mennesker og gerne kultur. Det største nogensinde vil være at komme ud af landet og se noget helt andet sammen som familie. Men taknemmelighed er så stor over bare at kunne det væk hjemmefra."

"At have overskud til at være nærværende og ikke træt, trist og syg af bekymringer for at få alle ender til at gå op."

👍 4. Børnenes oplevelse af sommerferien 2022

Havde du en god sommerferie sidste år?



Generelt

Af grafen til venstre fremgår det, at andelen af børn, der havde en god sommerferie sidste år, er næsten lige så stor, som den andel, der ikke havde en god sommerferie sidste år. Således havde lidt mere end hver fjerde barn (29%) ikke en god sommerferie sidste år, og tilsvarende havde hver fjerde barn (28%) en god sommerferie sidste år. Dertil svarer 2 ud af 5 børn (42%) "Både ja og nej" til, at de havde en god sommerferie sidste år.

Børnene har efterfølgende haft mulighed for at uddybe, hvad der var godt, eller hvad der manglede i deres sommerferie sidste år. Af kommentarerne til, hvad der var godt, er det især tid sammen med familie(medlemmer) og venner, der bliver fremhævet. Af kommentarerne til, hvad der manglede, er det især det at komme ud at rejse og på ferie, der bliver fremhævet, samt oplevelser/aktiviteter og komme ud af hjemmet.

4. Børnenes oplevelse af sommerferien 2022

*Udvalgte kommentarer fra børnene til "Hvad var godt?"

"Jeg var en af de heldige, fordi jeg tog til Vigsø Resort med min familie sponsoreret af Dansk folkehjælp, og det var en meget vidunderlig oplevelse, som jeg ikke vil glemme, fordi jeg var i stand til at prøve smukke og nye ting i mit liv, såsom bowling, går til Gokart og svømme hver dag, og jeg fik nye venner."

"Jeg synes det var fedt fordi jeg var i sommerhus for første gang, bade med min mor og med min far. Det var hyggelige omgivelser og at det var tæt på stranden og man havde lyst til at gå en tur, men ja det hele var ret fedt."

"Det gode er, at jeg var sammen med min mor, far og søstre."

"Besøgte mormor og morfar, badede i badebassin, hoppede på trampolin, legede med dukker, besøgte markeder og var sammen med min familie."

"Hygge med familien, og være i Djurs Sommerland."

"Bade i havet, hygge i haven, se venner."

"Alle de ting jeg var ude på, som i Lyngby Centeret og Ballerup Centeret med sommer billet, og alle de andre steder jeg var henne."

** Udvalgte kommentarer fra børnene til "Hvad synes du, at du manglede i din sommerferie?"

"Jeg savner at komme ud og prøve nye ting."

"Noget spændende at fortælle i klassen."

"Oplevelser, vi havde ikke penge til at lave noget."

"Vi var for det meste hjemme sidste sommerferie, og vi var også på stranden, men jeg ønsker mig, at min mor og mig og mine to andre lille søskende kunne være i et sommerhus eller Lalandia eller lave noget andet sjovt sammen, som alle i min klasse gjorde, men min mor sagde, at vi ikke havde så mange penge til det, fordi hun går i skole og ikke får en stor løn."

"Jeg er bare træt af at se på det samme, jeg vil gerne til udlandet eller en tur i et badeland eller sådan noget."

"At vi ikke havde råd til at tage på ferie, og blev virkelig misundelige på mine venner, da de havde været i udlandet osv. Jeg tænkte mere på mine søskende end mig, da de stadig er små/ynge, og de er nødt til at nyde deres barndom/ungdom."

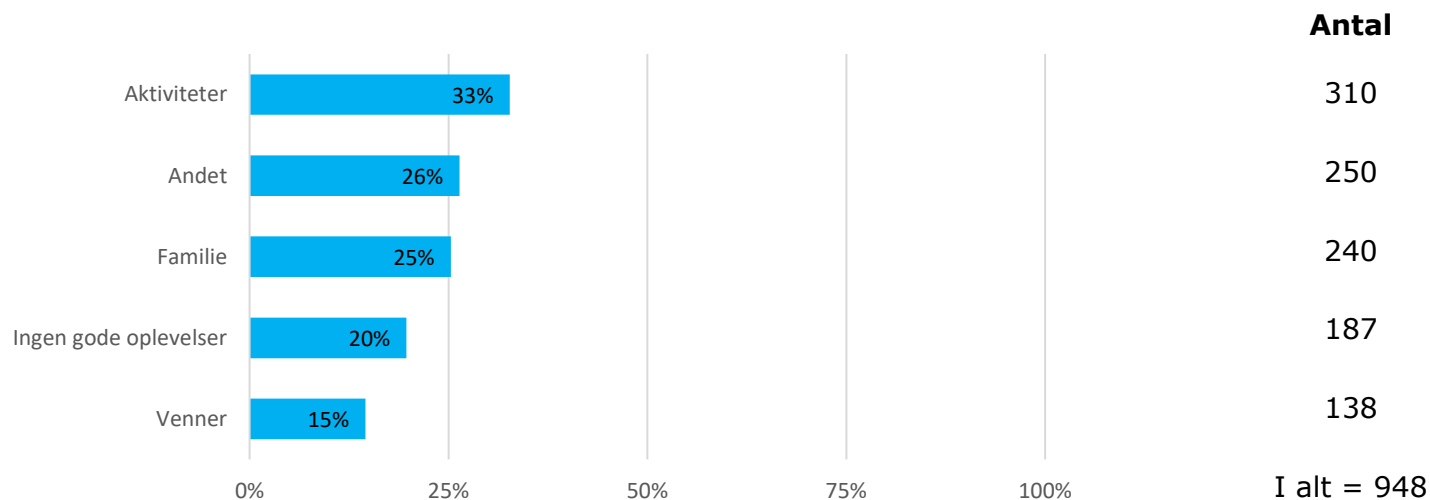
"Der manglede en oplevelse af en art, det er svært at høre på alle de ture, klassekammeraterne har været på, når man selv bare har siddet derhjemme."

*: Spørgsmålet er kun stillet til børn, der har svaret "Ja" til spørgsmålet "Havde du en god sommerferie sidste år?"

** : Spørgsmålet er kun stillet til børn, der har svaret "Nej" eller "Både ja og nej" til spørgsmålet "Havde du en god sommerferie sidste år?"

4. Børnenes oplevelse af sommerferien 2022

Kan du nævne de bedste eller nogle gode oplevelser fra din sommerferie sidste år?



Generelt

Til venstre ses de temaer, som er identificeret i tekstanalysen af kommentarerne til spørgsmålet om, hvad de bedste eller nogle gode oplevelser var fra den seneste sommerferie.

Her fremgår aktiviteter i 33% af alle kommentarer. Aktiviteter kan være forlystelsesparker, badelande, sommerhus, zoologisk have, bowling osv.

25% af kommentarerne omhandler familie, hvilket i de fleste tilfælde vedrører, at børnene har tilbragt tid med deres familie, været steder henne med familie. Familie er ikke afgrænset til børnenes forældre, og vedrører derfor også familiemedlemmer såsom søskende, bedsteforældre samt fætre og kusiner.

15% af kommentarerne omhandler venner, mens 20% af kommentarerne omhandler, at der ingen gode oplevelser var.

Note: Grafen er baseret på en kvalitativ indholdsanalyse af kommentarerne til ovenstående spørgsmål.

4. Børnenes oplevelse af sommerferien 2022

Udvalgte kommentarer fra børnene til "Kan du nævne de bedste eller nogle gode oplevelser fra din sommerferie sidste år?"

"Den bedste oplevelse var nok da vi (mig, far og mine søstre) var i Zoo og ude og spise bagefter. Far havde fået et gavekort til oplevelser, så det var fedt."

"Vi var på Rømø og klatre i bunkere. For gavekortet vi fik, fik jeg lov at vælge en masse frugt vi ikke plejer at prøve. Mango, avokado, melon og også nogle bolsjer. Det var dejligt at være afsted bare os tre, og jeg kunne mærke min mor også nød det. Min lillebror er syg, og hjemme er der mange bekymringer, men da vi var afsted var det bare os tre og hygge."

"Da vi var i svømmehallen, og da vi gik en tur til parken."

"Knuthenborg og min morfar i sommerhus."

"Jeg havde ikke oplevet nogen gode oplevelser."

"Ingenting, jeg var hjemme hele tiden."

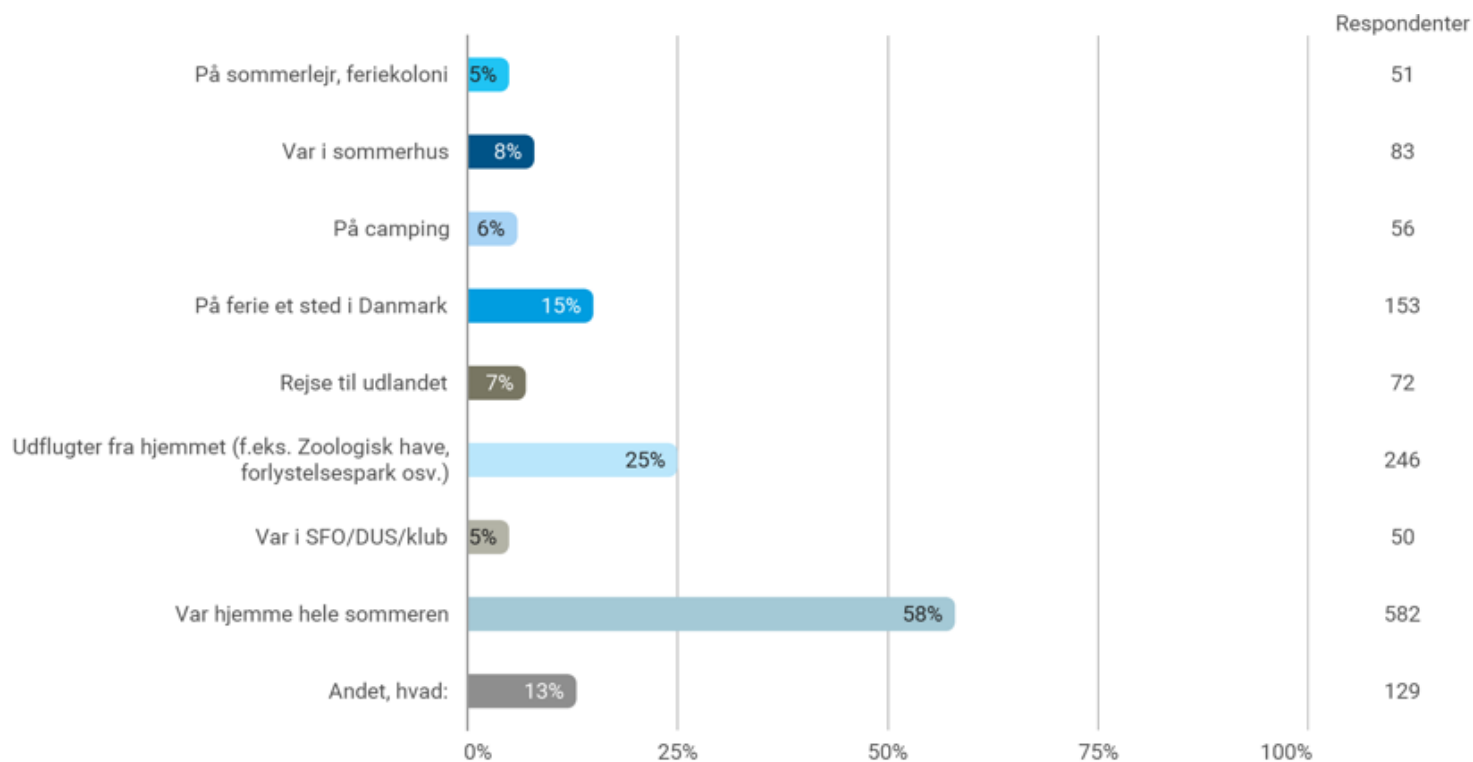
"Jeg fik nye venner på min lejr, og lavede kreative ting."

"At spille fodbold med venner og gå til svømmehallen."

"Jeg var sammen med 45.000 spejdere, og det var ret sejt at opleve. Og så fik vi god mad på Bornholm."

4. Børnenes oplevelse af sommerferien 2022

Hvad lavede du sidste år i sommerferien?



Generelt

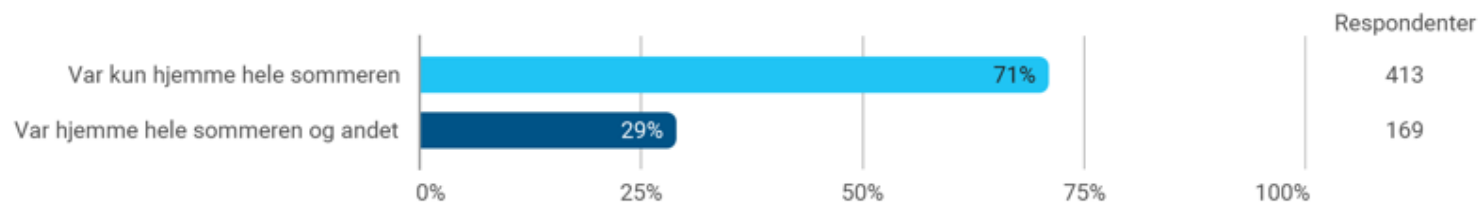
Af figuren til venstre fremgår det, at cirka 6 ud af 10 børn (58%) var hjemme hele sommeren sidste år, mens hvert fjerde barn var på udflugter fra hjemmet. Dertil var hver sjette barn (15%) på ferie i Danmark, mens 13% lavede andet end de oplyste muligheder. 5-8% af børnene var på sommerlejr/feriekoloni, i sommerhus, på camping, rejse i udlandet og/eller i SFO/DUS/Klub.

Således er det langt størstedelen af børnene, der var hjemme hele sommeren sidste år.

OBS.: Det har i spørgsmålet været muligt at afkrydse flere kategorier, hvorfor procenterne ikke summerer til 100%.

👍 4. Børnenes oplevelse af sommerferien 2022

Hvad lavede du sidste år i sommerferien? – Var hjemme hele sommeren



Udvalgte kommentarer fra børnene

"Jeg havde ingen steder at tage hen. Jeg gik ingen steder og sad bare derhjemme."

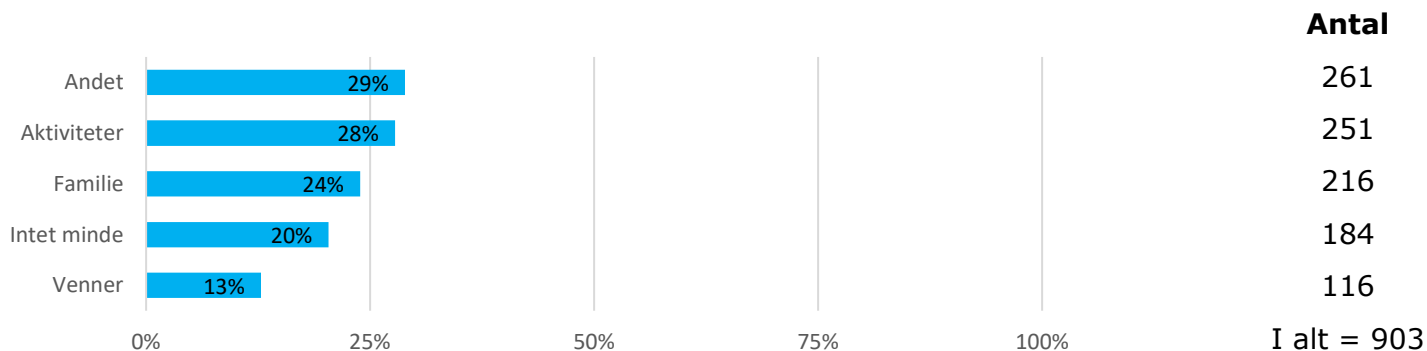
Generelt

Som det fremgår af forrige side, svarer 58% af børnene, at de var hjemme hele sommeren, til spørgsmålet om, hvad de lavede sidste år i sommerferien. Det svarer til 582 børn. Grafen til venstre viser, hvor stor en andel af disse børn, der har svaret, at de kun var hjemme hele sommeren.

Heraf angiver 7 ud af 10 børn, at de var hjemme hele sommeren som det eneste, og angiver således ikke andre aktiviteter i sommerferien sidste år. Dette svarer til 40 % af alle børnene i undersøgelsen, som altså udelukkende var hjemme hele sommeren. Omvendt svarer 3 ud af 10 børn, at de var hjemme hele sommeren, samt en eller flere af de andre svarmuligheder på forrige side.

4. Børnenes oplevelse af sommerferien 2022

Kan du nævne særligt et godt minde fra sommerferien sidste år?



Udvalgte kommentarer fra børnene

"Spise is og svømning."

"Være længe oppe og sove længe."

"Det bedste var at se Legoland."

"Har ikke nogen minder, fordi havde ikke gjort noget i sommeren. Det var en rigtig kedelig sommer."

"Min telefon."

"Hoppeland. På stranden. Ferielejr med Broen."

"Jeg elskede at være på sommercamp i uge 26, hvor jeg hyggede mig rigtig meget og oplevede en masse ting."

"Spille fodbold med venner."

Note: Grafen er baseret på en kvalitativ indholdsanalyse af kommentarerne til ovenstående spørgsmål.

Generelt

Til venstre ses de temaer, som er identificeret i tekstanalysen af kommentarerne til spørgsmålet om minder fra den seneste sommerferie.

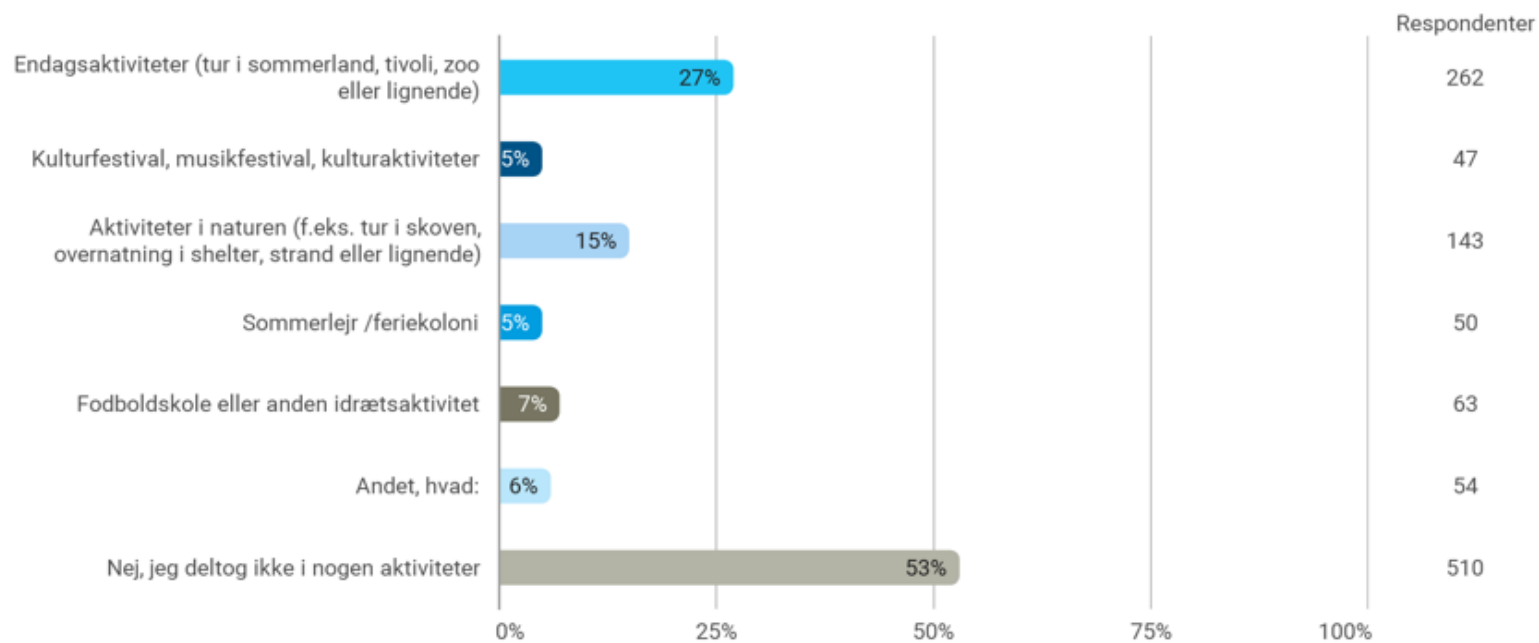
Her fremgår det, at 28% af kommentarerne omhandler aktiviteter. Aktiviteter kan være forlystelsesparker, badelande, sommerhus, zoologisk have, bowling osv. Dog omhandler 20% af kommentarerne, at børnene ikke har nogle gode minder, eller ikke kan komme på nogle minder fra sommerferien sidste år.

24% af kommentarerne omhandler familie, hvilket i de fleste tilfælde vedrører, at børnene har tilbragt tid med deres familie, besøgt familie, eller været steder henne med familie. Familie er ikke afgrænset til børnenes forældre, hvorfor det også kan vedrører søskende og familie længere ude.

Dertil omhandler 13% af kommentarerne, at børnene har været sammen med deres venner.

👍 4. Børnenes oplevelse af sommerferien 2022

Deltog du sidste sommer i en eller flere af disse ferieaktiviteter, som nogle andre end din familie havde planlagt? F.eks. planlagt af klub, idrætsforening eller andre



Generelt

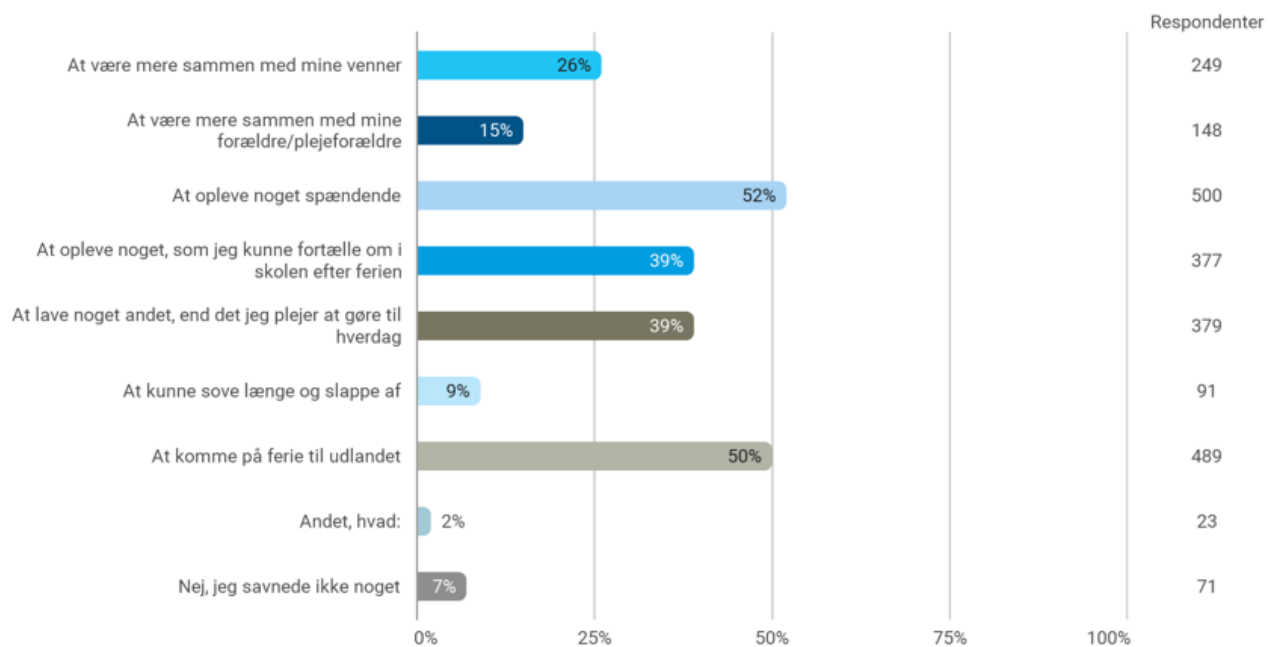
Af grafen til venstre fremgår det, at cirka halvdelen af børnene (53%) ikke deltog i nogen aktiviteter sidste sommer, der var planlagt af andre end deres familie, såsom klubben, idrætsforeningen eller andre.

Cirka hvert fjerde barn (27%) deltog i endagsaktiviteter, mens hver sjette barn (15%) deltog i aktiviteter i naturen. Mindre end hver tiende barn var på sommerlejr/feriekoloni (5%), fodboldskole eller anden idrætsaktivitet (7%), kulturfestival, musikfestival, kulturaktivitet (5%) og/eller anden aktivitet end dem, der er oplistet (6%).

OBS.: Det har i spørgsmålet været muligt at afkrydse flere kategorier, hvorfor procenterne ikke summerer til 100%.

4. Børnenes oplevelse af sommerferien 2022

Var der noget, som du savnede i sommerferien sidste år?



Udvalgte kommentarer fra børnene

"En udenlandstur da alle andre har været i udlandet, og vi skulle skrive stil i skolen, og jeg var den eneste der aldrig har prøvet at flyve og være på badeferie. Det var så flovt."

"Måske lave noget nyt eller rejse til et sted, i stedet for har jeg været hjemme meget, fordi alle min venner havde travlt, og jeg har bare hængt ud i mit område sammen med familie."

Generelt

Af grafen til venstre fremgår det, at blot 7% af børnene ikke savnede noget i deres sommerferie sidste år. Derimod er det cirka halvdelen af børnene, der savnede at opleve noget spændende (52%) og/eller komme på ferie til udlandet (50%) i deres sommerferie sidste år.

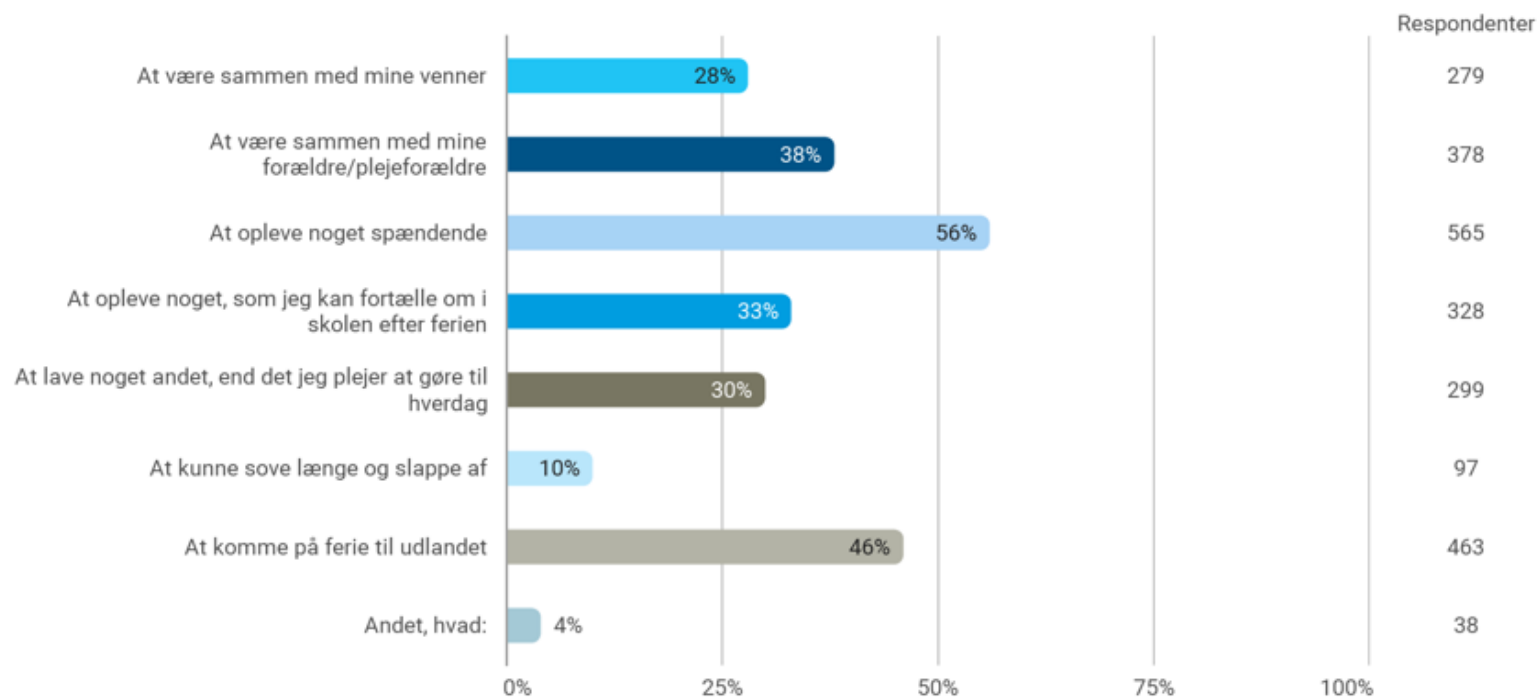
4 ud af 10 børn svarer, at de savnede at opleve noget, som de kunne fortælle om i skolen efter sommerferien (39%), og/eller at lave noget andet, end det de plejer at lave til hverdag (39%).

Cirka hvert fjerde barn (26%) savnede at være sammen med deres venner sidste sommer, mens hver sjette barn (15%) savnede at være sammen med deres forældre/plejeforældre. Cirka hver tiende barn (9%) savnede at kunne sove længe og slappe af i deres sommerferie sidste år.

OBS.: Det har i spørgsmålet været muligt at afkrydse flere kategorier, hvorfor procenterne ikke summerer til 100%.

👍 5. Børnenes forventninger til sommerferien 2023

Hvad er vigtigt for dig i sommerferien i år?



Udvalgte kommentarer fra børnene

"Ville gerne prøve at komme ud at rejse, men det har vi ikke råd til."

Generelt

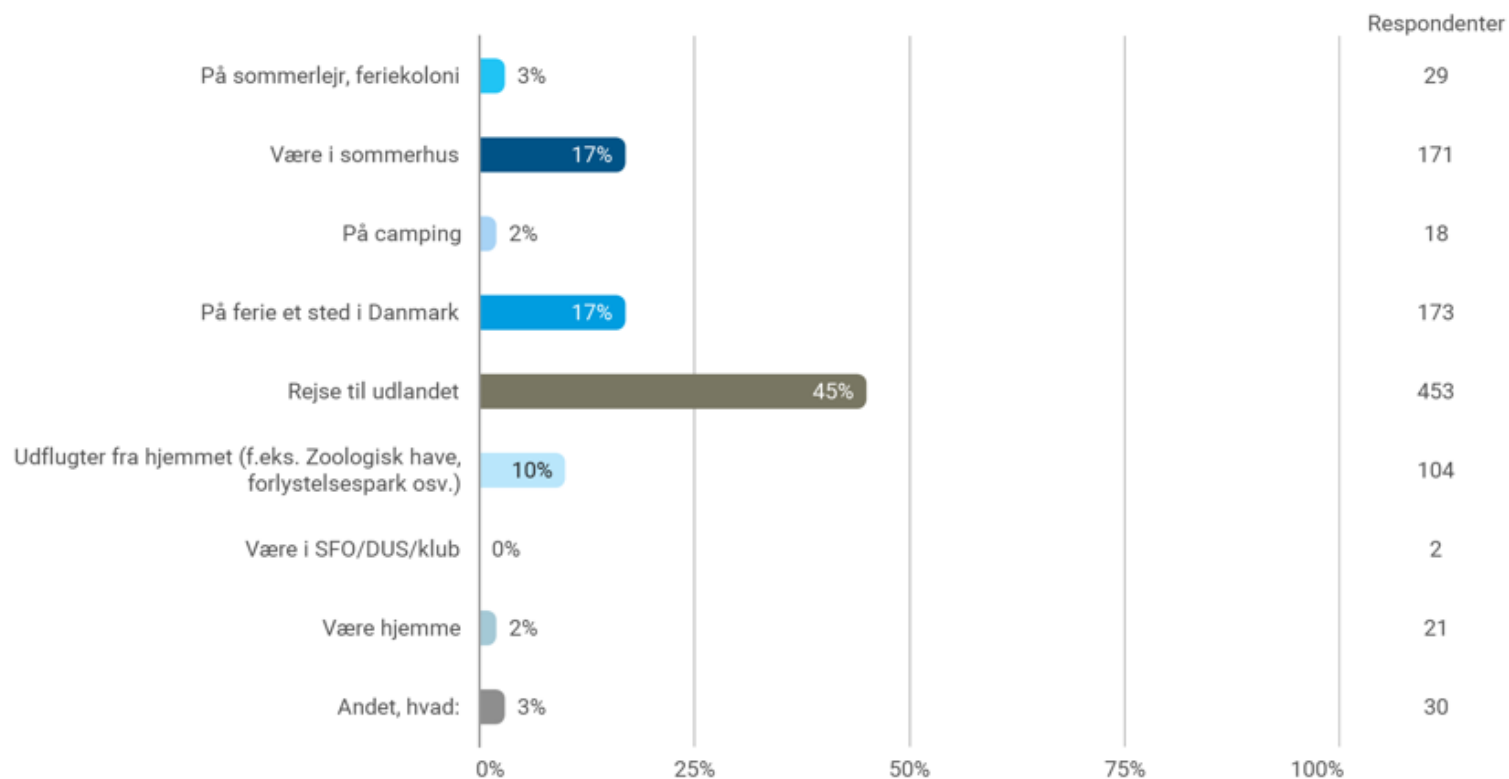
Af grafen til venstre fremgår det, at for mere end halvdelen af børnene (56%), er det vigtigt at lave noget spændende i deres sommerferie i år. For knap halvdelen af børnene (46%) er det vigtigt at komme på ferie til udlandet.

For omkring hvert tredje barn er det vigtigt at være sammen med sine forældre/plejeforældre (38%), at opleve noget, som de kan fortælle om i skolen efter ferien (33%) og/eller at lave noget andet end det, som de plejer at lave til hverdag (30%). For hver fjerde barn (28%) er det vigtigt at være sammen med sine venner i den kommende sommerferie, mens det for hver tiende barn er vigtigt at kunne sove længe og slappe af.

OBS.: Det har i spørgsmålet været muligt at afkrydse op til tre kategorier, hvorfor procenterne ikke summerer til 100%.

👍 5. Børnenes forventninger til sommerferien 2023

Hvad vil du helst lave i sommerferien?



Udvalgte kommentarer fra børnene

"Jeg vil rigtig gerne i Lalandia med min mor. Men mor har ikke råd til sådan noget. Vi er altid bare hjemme, og mor bliver så ked af, at hun ikke kan tage mig på ferie."

Generelt

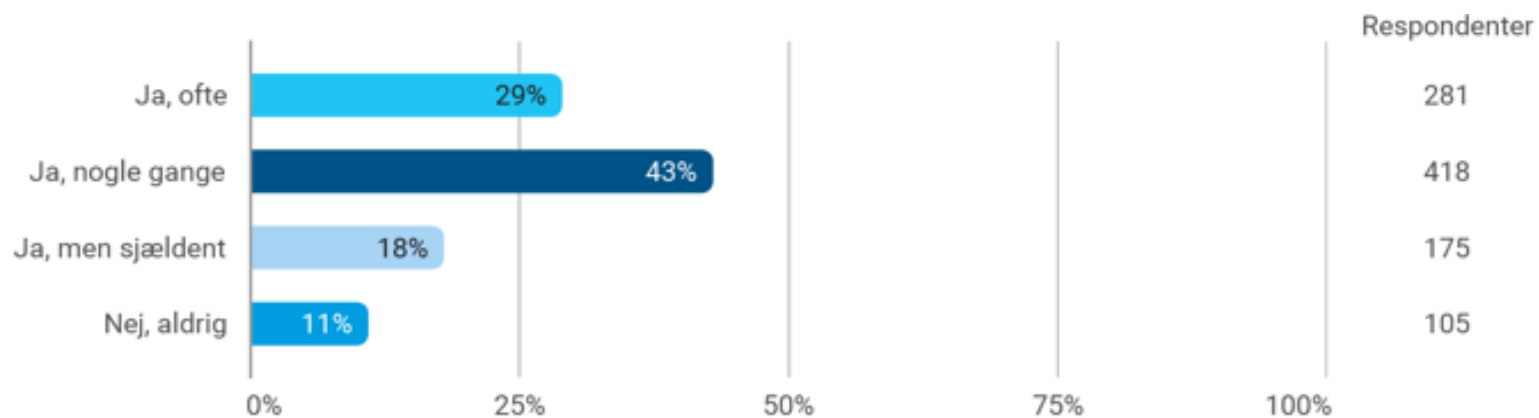
Af grafen til venstre fremgår det, at den svarmulighed, som flest børn vælger, er "Rejse til udlandet", som næsten halvdelen af børnene (45%) har svaret, at de helst vil i deres sommerferie.

Med en procentmæssig andel på 17% ligger de næstmest angivne kategorier, "Være i sommerhus" og "På ferie et sted i Danmark", en del lavere end den mest angivne kategori.

Hver tiende barn vil helst på udflugter fra hjemmet i sommerferien, mens 2-3% henholdsvis helst vil på sommerlejr/feriekoloni, på camping, være hjemme eller andet end de oplyste muligheder.

👍 5. Børnenes forventninger til sommerferien 2023

Taler du med dine forældre om dine ønsker til sommerferien, hvis du ved, at dine forældre ikke har råd?



Udvalgte kommentarer fra børnene

"Fordi jeg ved godt at de ikke kan betale for det, og jeg vil ikke have, at de skal føle, at de ikke er gode nok forældre for mig. Jeg kan også mærke, at de ikke har råd uden at de siger det."

"Fordi så får min mor dårlig samvittighed over at hun ikke kan give mig de samme oplevelser som mine venner."

"Jeg føler, at jeg kræver for meget af min mor hvis jeg spørger, og jeg har det alligevel fint med de små ture vi får nogle gange. Jeg regner ikke med at min far tager os med ud at rejse, siden han vælger at arbejde det meste af ferien."

"Når jeg udmærket godt ved, at mine forældre ikke har råd til noget bestemt, så siger jeg ikke noget, jeg ønsker nemlig ikke, at de skal have dårlig samvittighed over noget, som jeg godt kan undlade, for jeg ved godt, hvor hårdt de arbejder for at gøre mine søskende og jeg glade."

Generelt

4 ud af 10 børn (43%) taler nogle gange med deres forældre om deres ønsker til sommerferien, hvis de ved, at forældrene ikke har råd. Dertil taler lidt mere end hver fjerde barn (29%) ofte med deres forældre om dette.

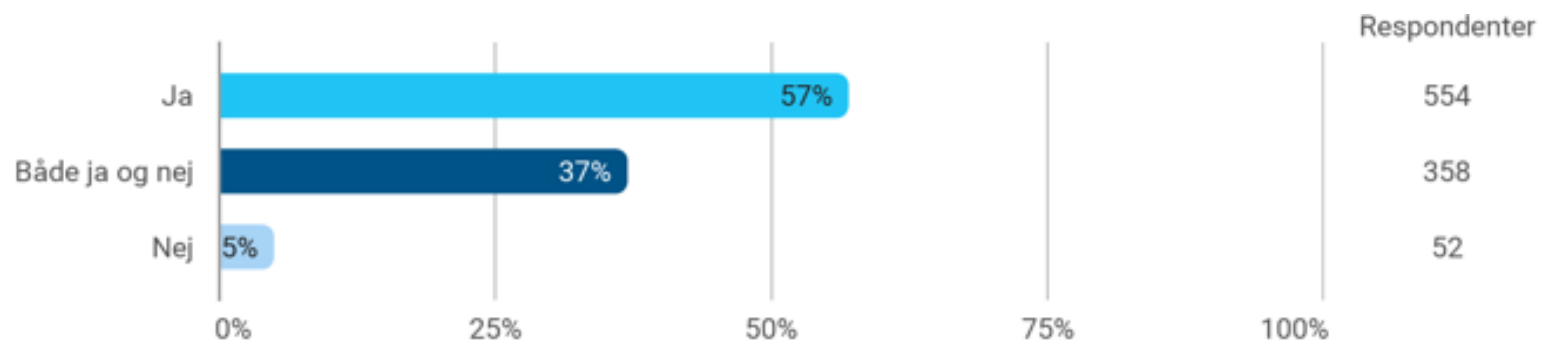
Hver sjette barn (18%) taler sjældent med deres forældre om deres ønsker til sommerferien, mens hver tiende barn (11%) aldrig taler med deres forældre om dette. Således er det mere end hver fjerde barn (29%), der sjældent eller aldrig taler med deres forældre om deres ønsker til sommerferien, hvis de ved, at forældrene ikke har råd.

Børnene har efterfølgende haft mulighed for at uddybe, hvorfor de sjældent eller aldrig snakker med deres forældre om deres ønsker til sommerferien. Af kommentarerne fremgår det, at årsagen hertil især er, at børnene godt ved, at forældrene er presset økonomisk, og derfor ikke har råd til de ønsker, som børnene måtte have.

*: Spørgsmålet er kun stillet til børn, der har svaret "Ja, men sjældent" eller "Nej, aldrig" til spørgsmålet "Taler du med dine forældre om dine ønsker til sommerferien, hvis du ved, at dine forældre ikke har råd?"

👍 5. Børnenes forventninger til sommerferien 2023

Glæder du dig til din sommerferie i år?



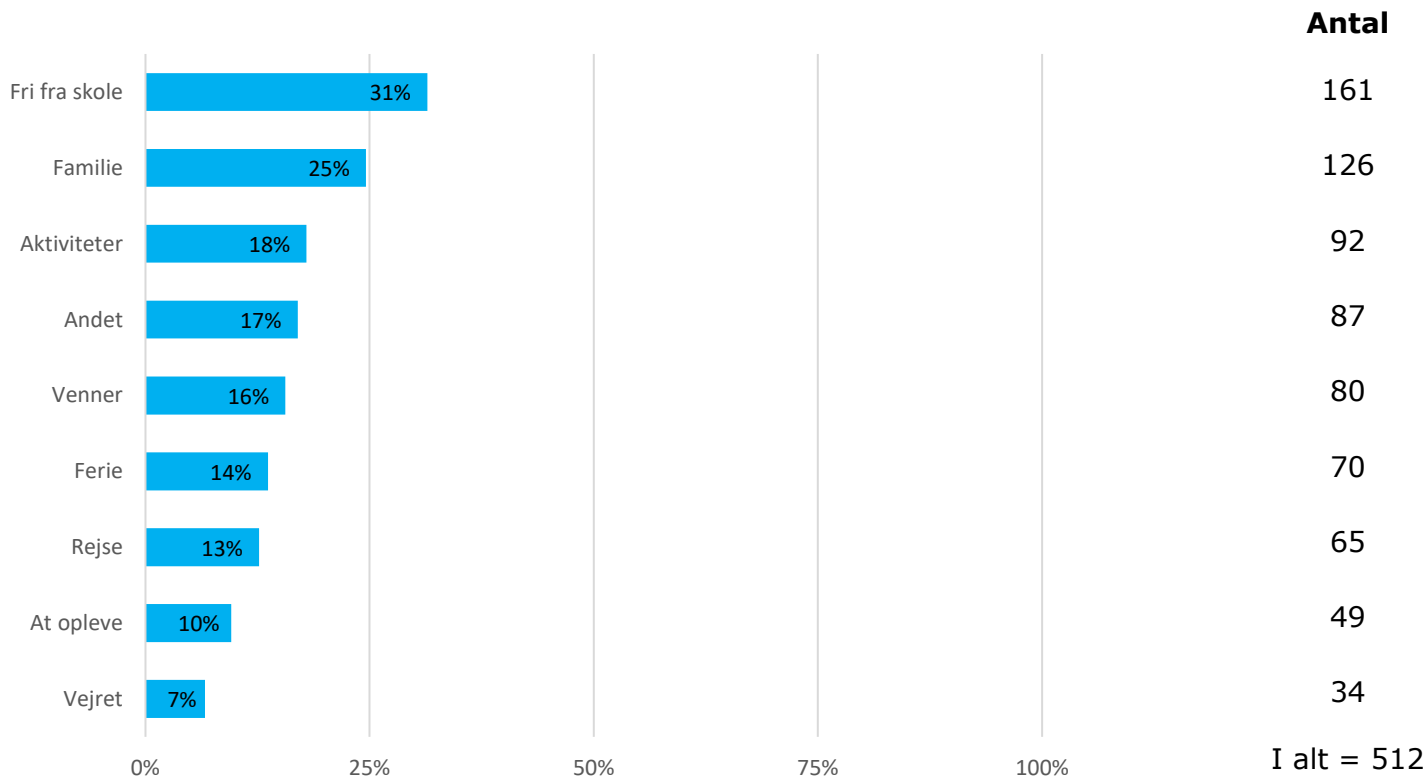
Generelt

Næsten 6 ud af 10 børn (57%) glæder sig til deres sommerferie i år, mens knap 4 ud af 10 børn (37%) svarer "Både ja og nej" til, at de glæder sig til sommerferien i år. Således er det 5% af børnene, der ikke glæder sig til sommerferien i år.

Hvad børnene glæder sig til, samt hvorfor børnene ikke glæder sig til sommerferien i år, gennemgås på de næste sider.

👍 5. Børnenes forventninger til sommerferien 2023

*Hvad glæder du dig til?



Generelt

Grafen til venstre viser de temaer, som er identificeret i tekstanalysen af kommentarerne til spørgsmålet om, hvad børnene glæder sig til i sommerferien i år.

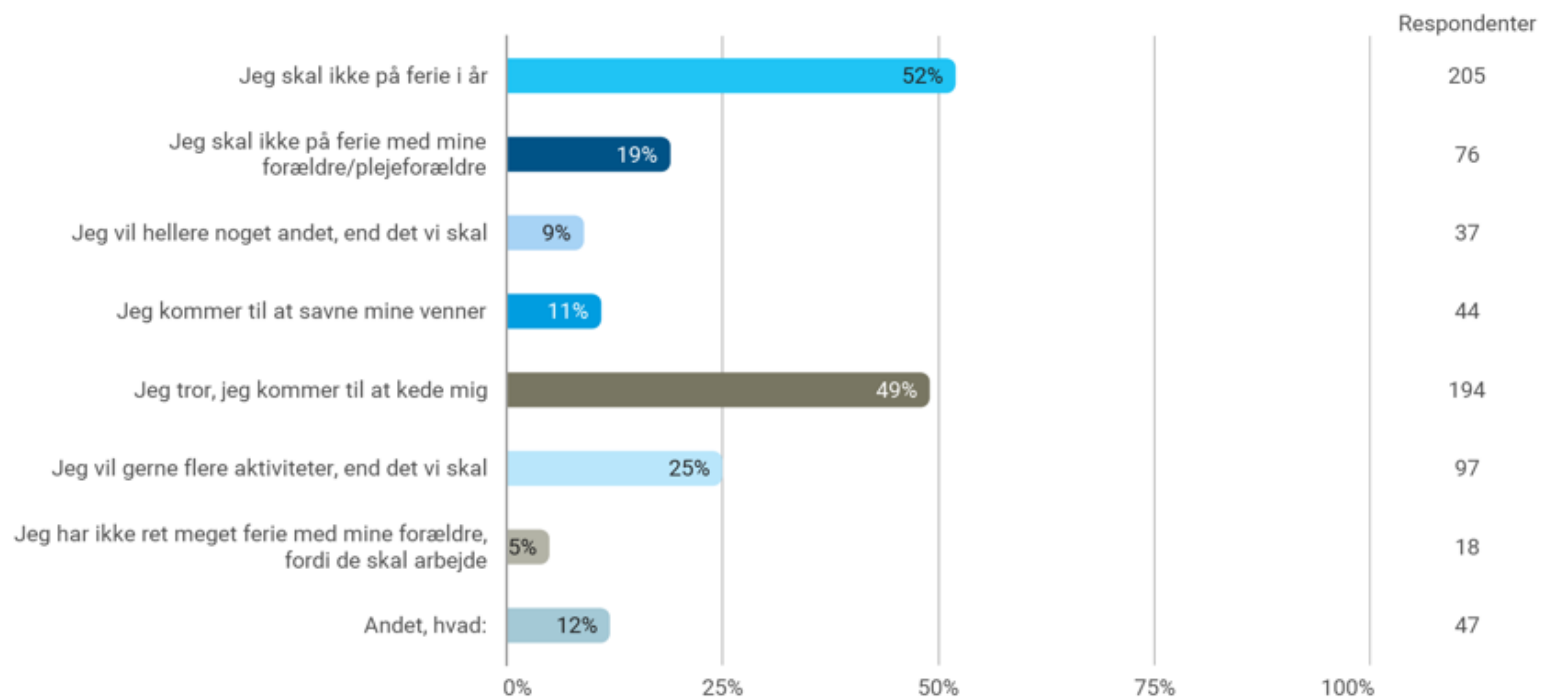
31% af kommentarerne omhandler, at børnene glæder sig til at have fri fra skole, mens 25% af kommentarerne omhandler familie. Disse kommentarer kan vedrøre, at børnene glæder sig til at besøge og tilbringe tid med deres familie, eller at børnene glæder sig til specifikke ting, som de skal lave sammen med deres familie. Dertil omhandler 16% af kommentarerne venner, hvor børnene eksempelvis glæder sig til at være sammen med deres venner. 18% af kommentarerne omhandler aktiviteter, hvor børnene eksempelvis glæder sig til at komme i sommerhus, forlystelsesparker, zoologisk have, bade osv. 13-14% af kommentarerne omhandler rejser til udlandet eller ferie. Endeligt omhandler 10% af kommentarerne, at børnene glæder sig til nye, sjove og spændende oplevelser, og 7% omhandler vejret.

*: Spørgsmålet er kun stillet til børn, der har svaret "Ja" til spørgsmålet "Glæder du dig til din sommerferie i år?"

Note: Grafen er baseret på en kvalitativ indholdsanalyse af kommentarerne til ovenstående spørgsmål.

👍 5. Børnenes forventninger til sommerferien 2023

*Hvorfor glæder du dig ikke til din sommerferie i år?



Generelt

De hyppigste grunde til, at børnene ikke glæder sig til sommerferien i år, er, at de ikke skal på ferie og/eller tror, at de kommer til at kede sig. 52% af børnene har svaret førstnævnte, mens 49% af børnene har svaret sidstnævnte.

Hver fjerde barn glæder sig ikke til sommerferien i år, fordi de gerne vil lave flere aktiviteter, end det de skal. Dertil er det cirka hver femte barn, der ikke glæder sig til sommerferien, fordi de ikke skal på ferie med deres forældre/plejeforældre (19%). Cirka hver tiende barn glæder sig ikke til sommerferien, fordi de hellere vil lave noget andet, end det de skal (9%) og/eller kommer til at savne deres venner (11%).

12% af børnene har svaret, at det er andet end det oplyste, der er årsag til, at de ikke glæder sig til sommerferien. 5% glæder sig ikke til sommerferien, idet de ikke har ret meget ferie med deres forældre, fordi forældrene skal arbejde.

*: Spørgsmålet er stillet til børn, der har svaret "Nej" eller "Både ja og nej" til spørgsmålet "Glæder du dig til din sommerferie i år?"

OBS.: Det har i spørgsmålet været muligt at afkrydse flere kategorier, hvorfor procenterne ikke summerer til 100%.

5. Børnenes forventninger til sommerferien 2023

***Udvalgte kommentarer fra børnene til "Hvad glæder du dig til?"**

"Jeg glæder mig til at nyde min sommerferie sammen med min mor. Og jeg ønsker mig hvis vi kunne lave noget spændende sammen."

"Jeg håber på en ferie med Dansk Folkehjælp, for jeg ved min mor ikke har råd til udlandet. Glæder mig bare til at holde fri og godt vejr."

"Jeg glæder mig til at kunne sove længe og slappe af, og til at være sammen med mine venner og forældre. Og holde pause fra skolen og bare være hjemme lidt. Muligvis komme ud med mine bedste venner og lave nogle oplevelser, måske Tivoli eller bonbon-land."

"Håber at komme ud og opleve noget. Og ridelejr."

"At vejret bliver varmt så vi kan svømme eller gå på udflugter."

"Jeg drømmer om at besøge Tivoli Park, Zoologisk have og besøge museer i Danmark."

"Jeg ved min mor gør alt, hvad hun kan for at vi får en god sommer, og jeg ved at økonomi bekymrer hende meget. Sommerferie er ikke vigtigere end at vi har råd til mad, varme, tøj og sko. Jeg ville ønske, at folk med få penge kunne få gratis eller billige oplevelser. At man kunne få et kort, så man kunne tage gratis eller billigt i Djurs sommerland, Lalandia, biografen, svømmehallen osv., så ingen skulle bekymre sig, og man kunne få fede oplevelser med familie og venner uden at vide, at det bagefter er svært at betale regninger."

"Jeg har aldrig fløjet med et fly, og jeg vil gerne flyve til Italien, ved havet."

"Jeg vil gerne i sommerhuset i Danmark med pool."

****Udvalgte kommentarer fra børnene til "Hvorfor glæder du dig ikke til din sommerferie i år?"**

"Fordi jeg vil gerne på ferie i en uge med min familie, for eksempel til et sommerhus eller en vandby, og jeg foretrækker denne type, men min familie har ikke penge nok til at tage på denne ferie."

"Vi har ikke planer eller noget grundet økonomi. Jeg er bange for, at vi igen skal være hjemme hele ferien."

"Jeg er bange for at gå glip af noget eller at kede mig."

"Min mor har ikke råd."

"Vi skal jo bare være hjemme. Men vi har hinanden."

"Jeg ved ikke om jeg kan besøge min kæreste og det er det jeg helst vil."

"Der er ikke penge nok til sommerferien."

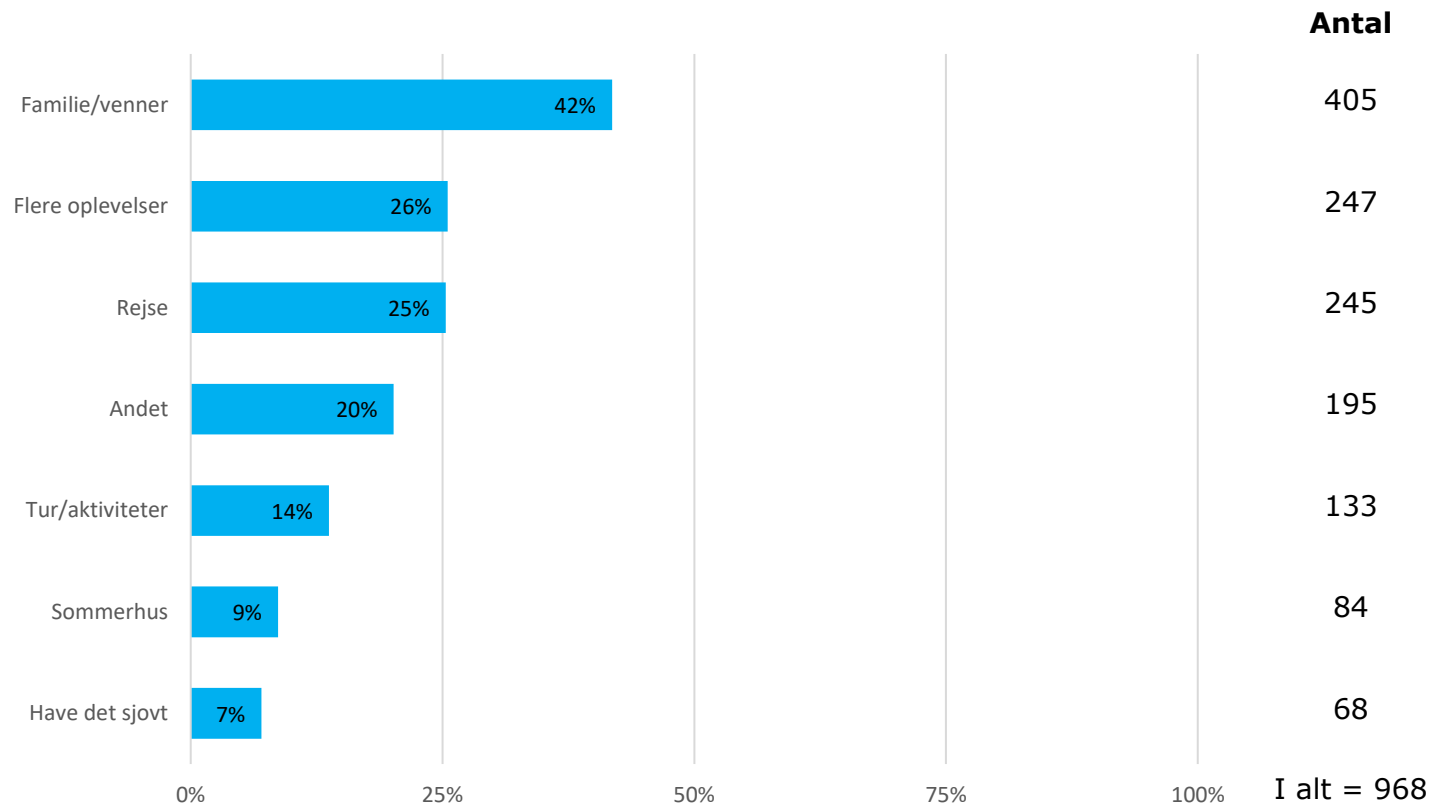
"Hvis jeg ikke oplever noget spændende, vil det ikke være en god ferie."

**: Spørgsmålet er kun stillet til børn, der har svaret "Ja" til spørgsmålet "Glæder du dig til din sommerferie i år?"*

*** : Spørgsmålet er stillet til børn, der har svaret "Nej" eller "Både ja og nej" til spørgsmålet "Glæder du dig til din sommerferie i år?"*

👍 6. Børnenes syn på en god sommerferie

Hvad er en god sommerferie for dig?



Generelt

Til venstre vises de temaer, som er identificeret i tekstanalysen af kommentarerne til spørgsmålet om, hvad en god sommerferie er for børnene.

Her omhandler 42% af kommentarerne familie og/eller venner. Disse kommentarer kan vedrøre at lave ting sammen med deres familie eller venner. Kommentarerne kan også vedrøre, at en god sommerferie for dem er at tilbringe tid med eller besøge familie og venner.

En fjerdedel af kommentarerne omhandler henholdsvis flere oplevelser og at rejse. Kommentarer med oplevelser, kan vedrøre, at en god sommerferie består af oplevelser. Disse oplevelser kan være nye, spændende eller interessante.

14% af kommentarerne omhandler tur/aktiviteter, som kan være forlystelsesparker, zoologisk have og andre aktiviteter samt ture. 7-9% omhandler at være i sommerhus eller have det sjovt.

Note: Grafen er baseret på en kvalitativ indholdsanalyse af kommentarerne til ovenstående spørgsmål.

6. Børnenes syn på en god sommerferie

Udvalgte kommentarer fra børnene til "Hvad er en god sommerferie for dig?"

"Når jeg bare kan slappe af og hygge mig med min familie og venner."

"Opleve nye ting og steder. Hygge med familien."

"Ferie langt væk hjemmefra."

"At være med familien i et sommerhus ved stranden og spise is."

"At komme lidt væk fra det hele med min mor og vi bare kan hygge os og ikke tænke på alt det svære i hverdagen."

"Komme på ferie væk hjemmefra, og opleve det, de andre oplever."

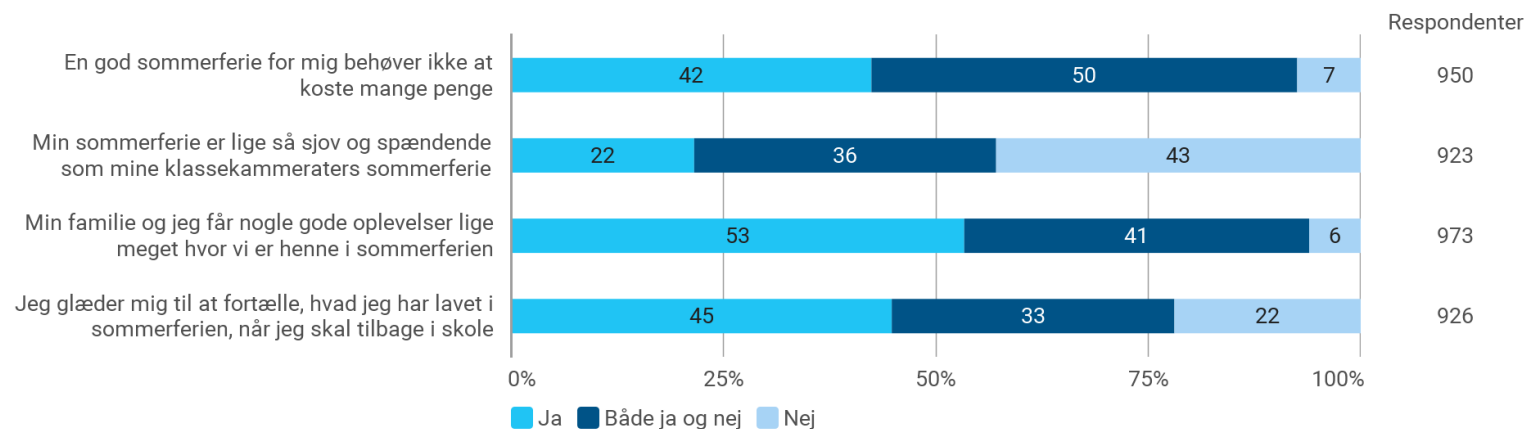
"En god sommerferie for mig er at have det sjovt sammen med min familie, og at vi kommer til Lalandia."

"At kunne komme til udlandet for at opleve noget nyt, der kan blive til et mega godt minde. At jeg kan fortælle det til mine venner i skolen og andre jeg kender."

"En god sommerferie for mig er, at være sammen med min familie. Men jeg vil gerne prøve at opleve noget andet end Danmark. Jeg har aldrig været i udlandet udover med min klasse. Men det vigtigste er med familien."

👍 6. Børnenes syn på en god sommerferie

Er du enig i følgende udsagn?



Generelt

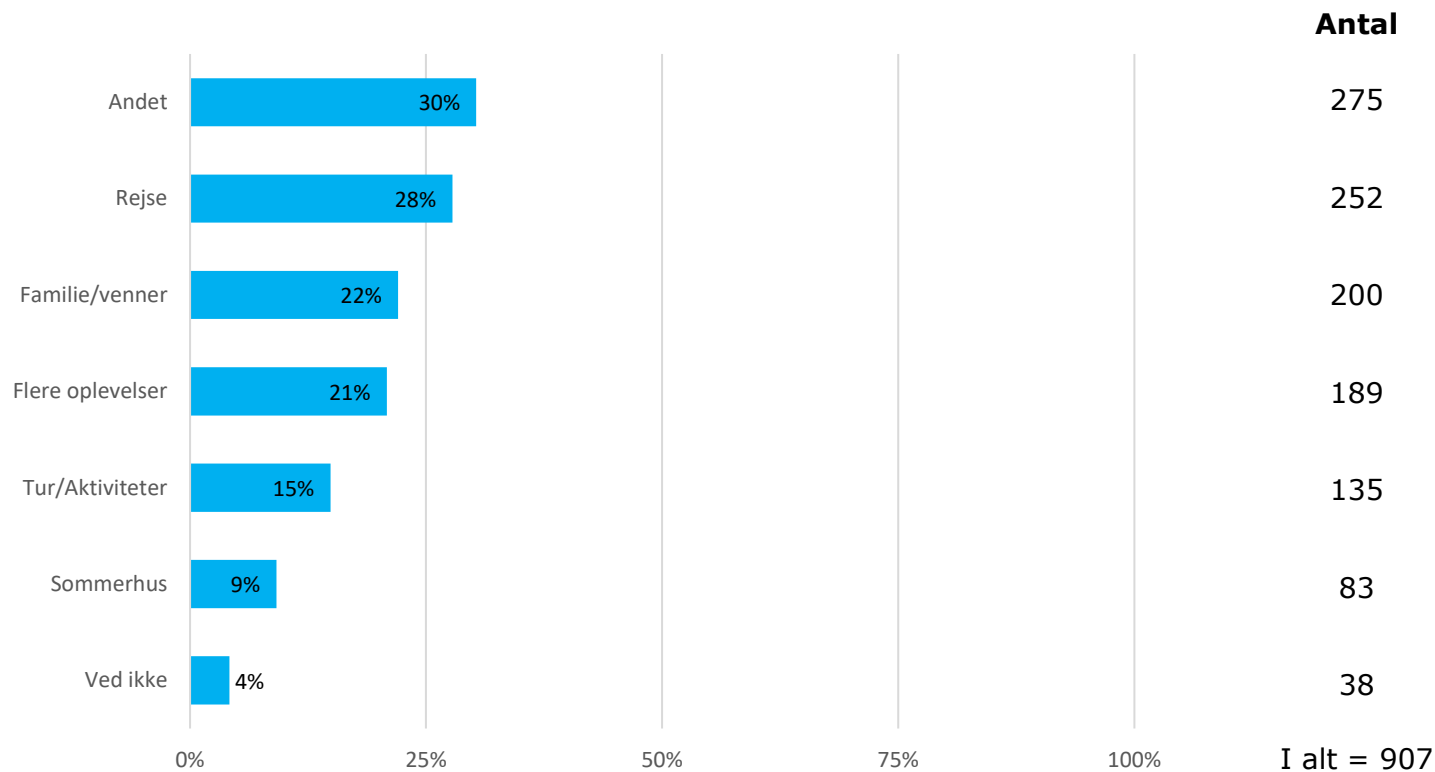
Af de fire udsagn er "Min familie og jeg får nogle gode oplevelser lige meget, hvor vi er henne i sommerferien" det, hvor den største andel har svaret "Ja" og færrest har svaret "Nej". 53% af børnene har således svaret "Ja" til, at de er enige i udsagnet, og 6% har svaret "Nej" hertil.

Med en procentvis andel på 43%, der har svaret "Nej", og 22%, der har svaret "Ja" til, at de er enige i udsagnet: "Min sommerferie er lige så sjov og spændende som mine klassekammeraters sommerferie", har dette udsagn den største andel, der har svaret "Nej", og den mindste andel, der har svaret "Ja".

Mens der cirka er en lige stor andel på 42% og 45%, der har svaret "Ja" til de to resterende udsagn, er der tre gange flere, der har svaret "Nej" til udsagnet: "Jeg glæder mig til at fortælle, hvad jeg har lavet i sommerferien, når jeg skal tilbage i skole" sammenlignet med udsagnet om, at en god sommerferie ikke behøver at koste mange penge.

👍 6. Børnenes syn på en god sommerferie

Hvis noget skulle være anderledes i sommerferien, hvad skulle det så være?



Generelt

Af grafen til venstre fremgår de temaer, som er identificeret i tekstanalysen af kommentarerne til spørgsmålet "Hvis noget skulle være anderledes, hvad skulle det så være?"

Her omhandler 28% af kommentarerne at rejse, hvilket kan vedrøre, at børnene gerne vil ud at rejse, enten i Danmark eller udlandet, men det kan også vedrøre, at børnene bare gerne vil ud og lave noget. 22% af kommentarerne omhandler familie eller venner, hvilket kan vedrøre at tilbringe tid sammen med eller lave noget med familie og venner. Flere oplevelser omtales i 21% af kommentarerne, tur/aktiviteter omtales i 15% af kommentarerne, mens 9% af kommentarerne omhandler sommerhus.

Note: Grafen er baseret på en kvalitativ indholdsanalyse af kommentarerne til ovenstående spørgsmål.

6. Børnenes syn på en god sommerferie

Udvalgte kommentarer fra børnene til "Hvis noget skulle være anderledes i sommerferien, hvad skulle det så være?"

"Flere oplevelse og aktiviteter uden det bagefter betyder, at vi ikke har råd til at betale regninger. Jeg vil gerne prøve at spise ude. Jeg drømmer om engang at være den, der kan invitere min lillebror og mor på tur. Måske i Djurs eller Fårup, og hvor det er med, at vi kan spise mad derhenne, så vi ikke skal have madpakke med. Det håber jeg engang at kunne."

"At vide at der er flere muligheder end bare at være hjemme, hvilket også kan være dejligt, men har brug for noget nyt. Jeg taler ikke om storartet ferier i udlandet, men så småt som bare at kunne besøge og se andre steder i Danmark."

"Jeg vil virkelig gerne prøve at rejse til udlandet med mine mor, fordi i skolen fortæller mine venner altid, at de har været ude at rejse, og det vil jeg også gerne prøve. Så at komme ud at rejse og skabe minder og oplevelser med min mor."

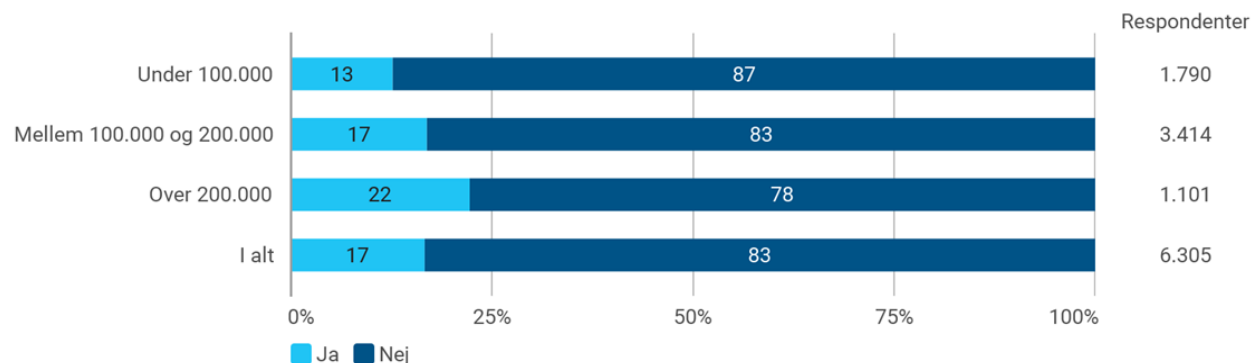
"At prøve at flyve i flyvemaskine, det har jeg aldrig prøvet. Jeg leger min seng er en flyvemaskine, og jeg pakker en kuffert, også flyver jeg med min bamse."

"En dag eller weekend væk. Hvor vi kunne hygge og være sammen. Og nyde at vi er sammen, vi ved ikke hvor lang tid min mor kan komme med pga. af sygdom. Så hver gode oplevelse er gode minder resten af vores liv. Som vi kan huske tilbage på på de dårlige dage."

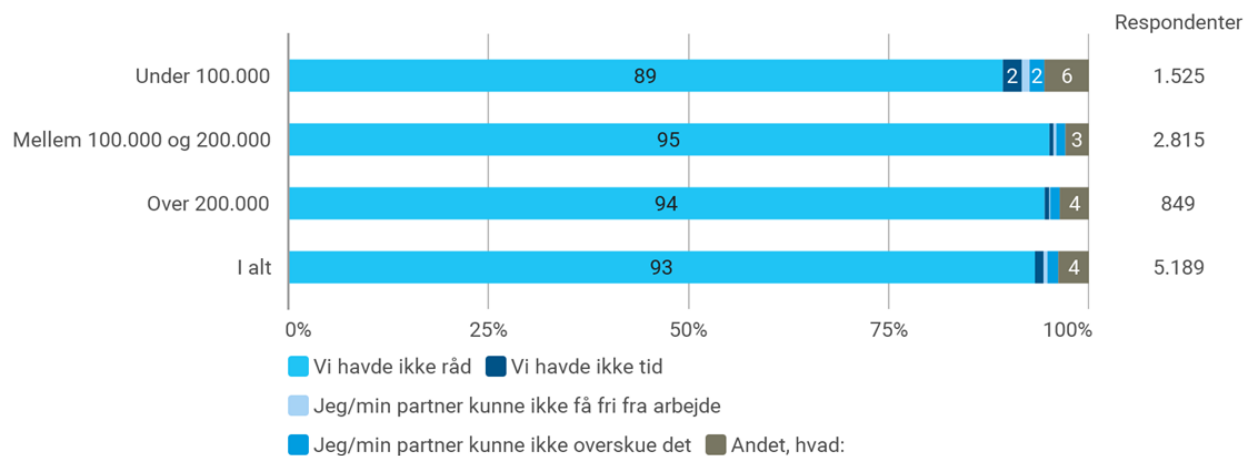
Resultater på tværs

👍 7. Resultater fra forældre krydset med indkomst

Var din familie på sommerferie af mindst 1 uges varighed i Danmark eller udland i løbet af sommeren 2022?



Hvad var den vigtigste grund til, at din familie ikke var på sommerferie?



Generelt

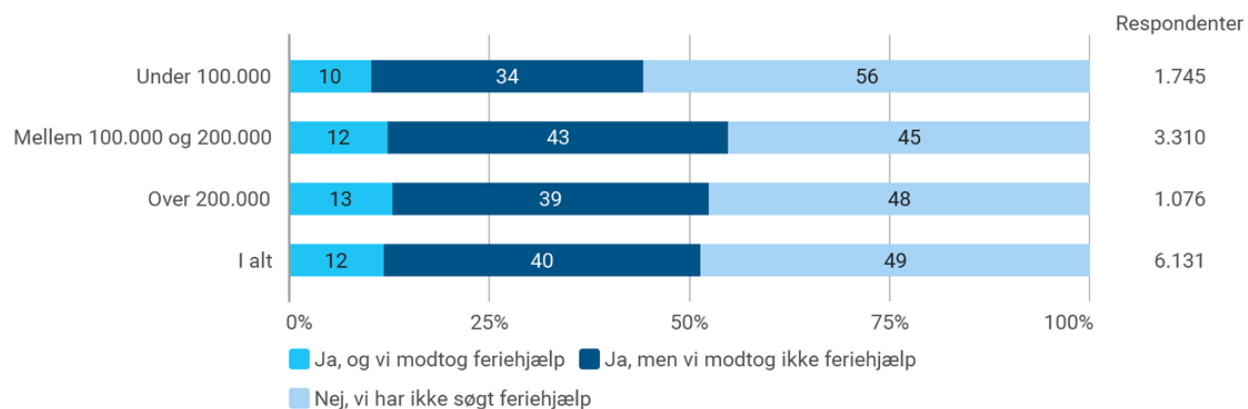
De to grafer til venstre viser, hvorledes der er en sammenhæng mellem husstandsindkomstens størrelse og henholdsvis hvorvidt man i sommeren 2022 var på en ferie af mindst en uges varighed i Danmark eller udlandet, samt hvad grunden var til, at man ikke var på sommerferie.

Af den øverste graf fremgår det, at familierne med indkomster under 100.000 kr. i lavere grad var på en ferie af mindst en uges varighed i Danmark eller udlandet i løbet af sommeren 2022 sammenlignet med de familier, hvor husstandens indkomst er mellem 100.000 og 200.000 kr. eller over 200.000 kr.

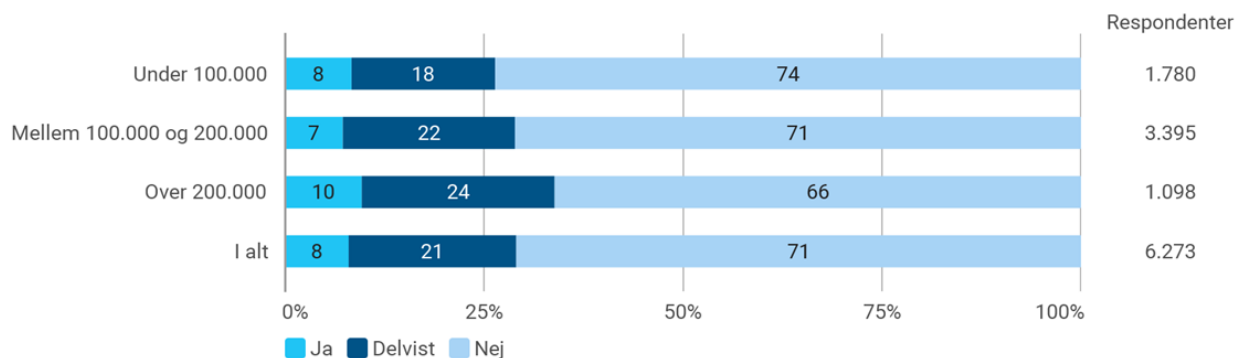
Sammenlignet med de familier, der har en indkomst under 100.000 kr., så svarer familier med indkomster mellem 100.000 og 200.000 kr. samt over 200.000 kr. i højere grad, at den primære årsag til, at de ikke var på sommerferie i 2022 var, at de ikke havde råd.

👍 7. Resultater fra forældre krydset med indkomst

Har din familie i løbet af sommeren 2022 søgt om feriehjælp til at komme på sommerlejr, udflugt eller lignende fra en frivillig hjælpeorganisation?



Holdt din familie i løbet af sommeren 2022 den ferie, som I ønskede?



Generelt

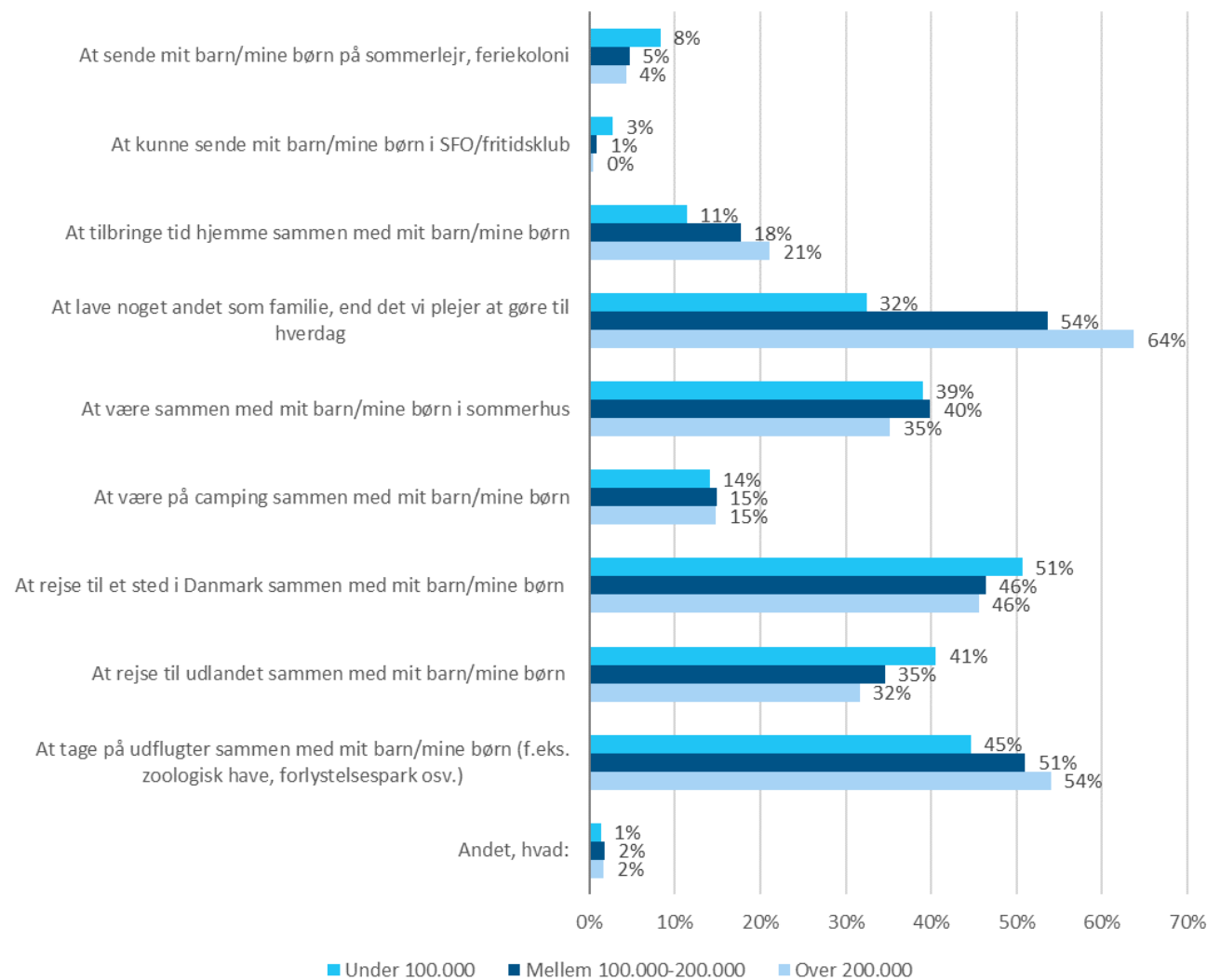
De to grafer til venstre viser, hvorledes der er en sammenhæng mellem husstandsindkomstens størrelse og henholdsvis om man i 2022 søgte om feriehjælp, samt om man i 2022 holdte den sommerferie, som man ønskede.

Af den øverste graf fremgår det, at familierne med indkomster under 100.000 kr. i lavere grad søgte og/eller modtog feriehjælp i 2022, sammenlignet med de familier, hvor husstandens indkomst er mellem 100.000 og 200.000 kr. eller over 200.000 kr.

Det fremgår af den nederste graf, at familierne med indkomster under 100.000 kr. i højere grad ikke holdt den sommerferie, som de ønskede sig i 2022, sammenlignet med de familier, hvor husstandens indkomst er mellem 100.000 og 200.000 kr. eller over 200.000 kr. Dog er det i højere grad familier med en indkomst under 100.000 eller over 200.000 kr., som holdt den sommerferie, de ønskede sig, sammenlignet med de familier, hvor indkomsten er mellem 100.000 og 200.000 kr.

7. Resultater fra forældre krydset med indkomst

Hvad er en god sommerferie for din familie?



Generelt

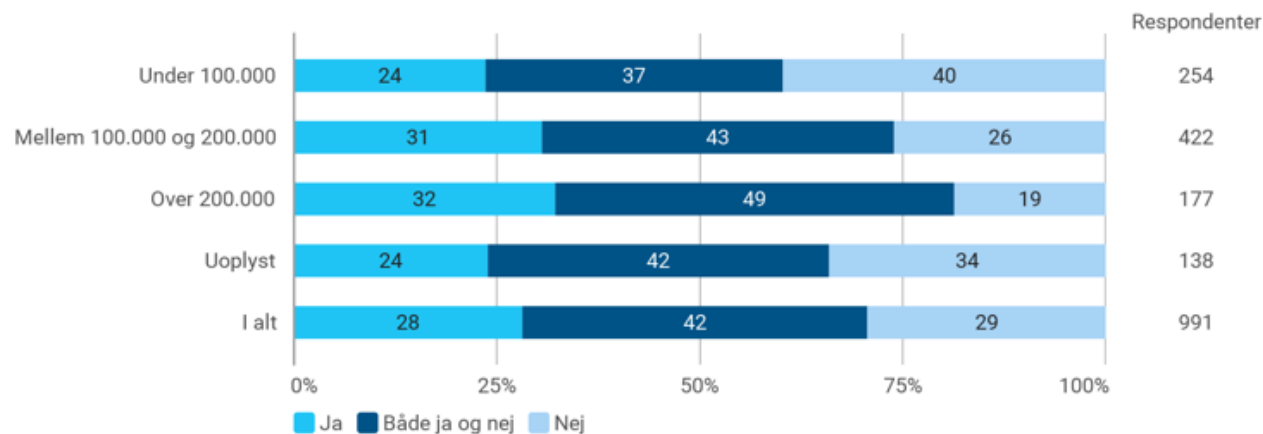
Grafen til venstre viser, hvorledes der er en sammenhæng mellem husstandsindkomstens størrelse, og hvad en god sommerferie er for familierne.

En rejse til et sted i Danmark med barnet/børnene er den mest angivne kategori blandt familierne med indkomster under 100.000 kr. For familierne med indkomster over 100.000 kr. er en rejse til et sted i Danmark med deres barn/børn den tredje mest angivne kategori, mens det at lave noget andet som familie end det, man plejer at gøre til hverdag, er den mest angivne kategori. For familierne med indkomster under 100.000 kr. er det at lave noget andet som familie end det, som man plejer at gøre til hverdag, den femte mest angivne kategori. At være sammen med sit barn/sine børn i sommerhus, at rejse til udlandet sammen med sit barn/sine børn og at tage på udflugter sammen med sit barn/sine børn er ligeledes ting, der betegner en god sommerferie for familierne uagtet husstandens indkomst.

Der tegner sig således et billede af, at der er forskel på, hvad en god sommerferie er mellem familier med indkomster under 100.000 kr. og familier med indkomster over 100.000 kr.

👍 8. Resultater fra børn krydset med forældrenes indkomst

Havde du en god sommerferie sidste år?



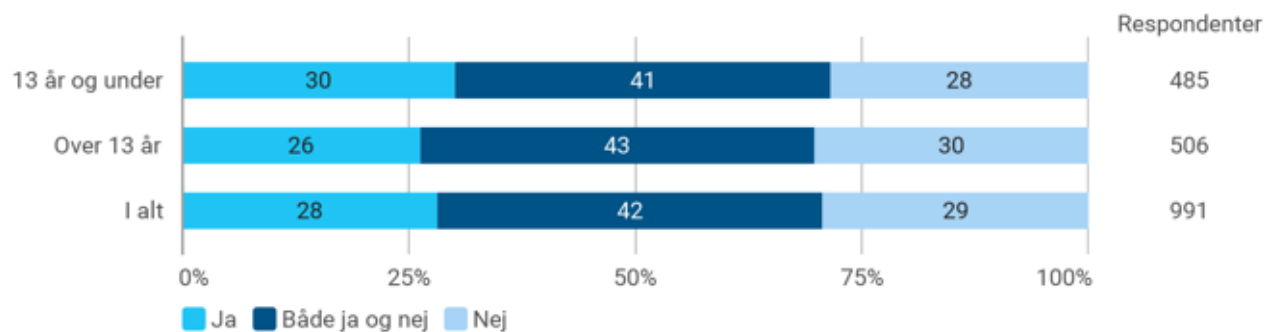
Generelt

Grafen til venstre viser, hvorledes der er en sammenhæng mellem forældrenes indkomstniveau, og om børnene havde en god sommerferie sidste år.

Her fremgår det, at jo højere indkomstniveau forældrene har, desto større en andel af børnene svarer "Ja" til, at de havde en god sommerferie sidste år. Tilsvarende gælder det, at jo lavere indkomstniveau forældrene har, desto større en andel af børnene svarer "Nej" til, at de havde en god sommerferie sidste år.

👍 8. Resultater fra børn krydset med alder

Havde du en god sommerferie sidste år?



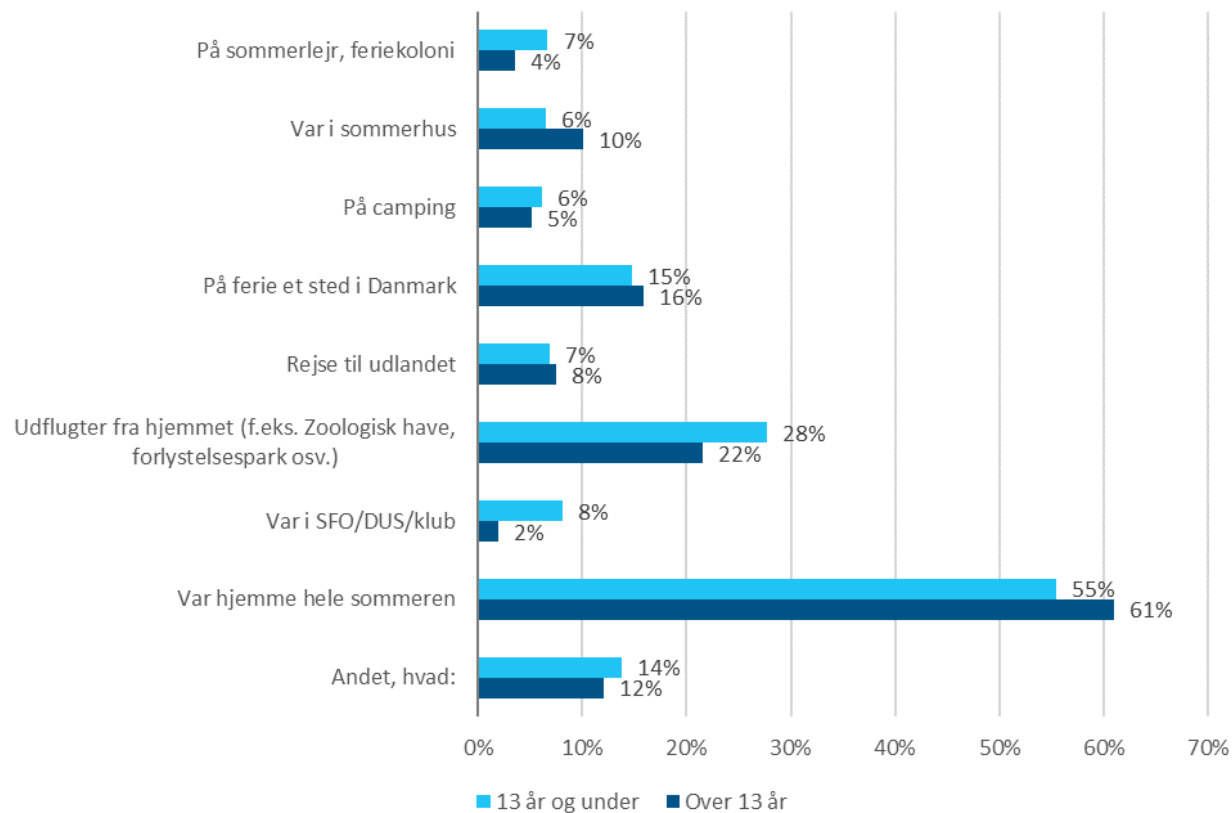
Generelt

Grafen til venstre viser, hvorledes der er en sammenhæng mellem børnenes alder, og om børnene havde en god sommerferie sidste år.

Her fremgår det, at børnene i alderen 13 år og derunder i højere grad svarer "Ja" til, at de havde en god sommerferie sidste år. Ligeledes svarer en mindre andel af børnene i denne aldersgruppe "Nej" eller "Både ja og nej" til spørgsmålet. Forskellen mellem de to grupper er dog lille.

👍 8. Resultater fra børn krydset med alder

Hvad lavede du sidste år i sommerferien?



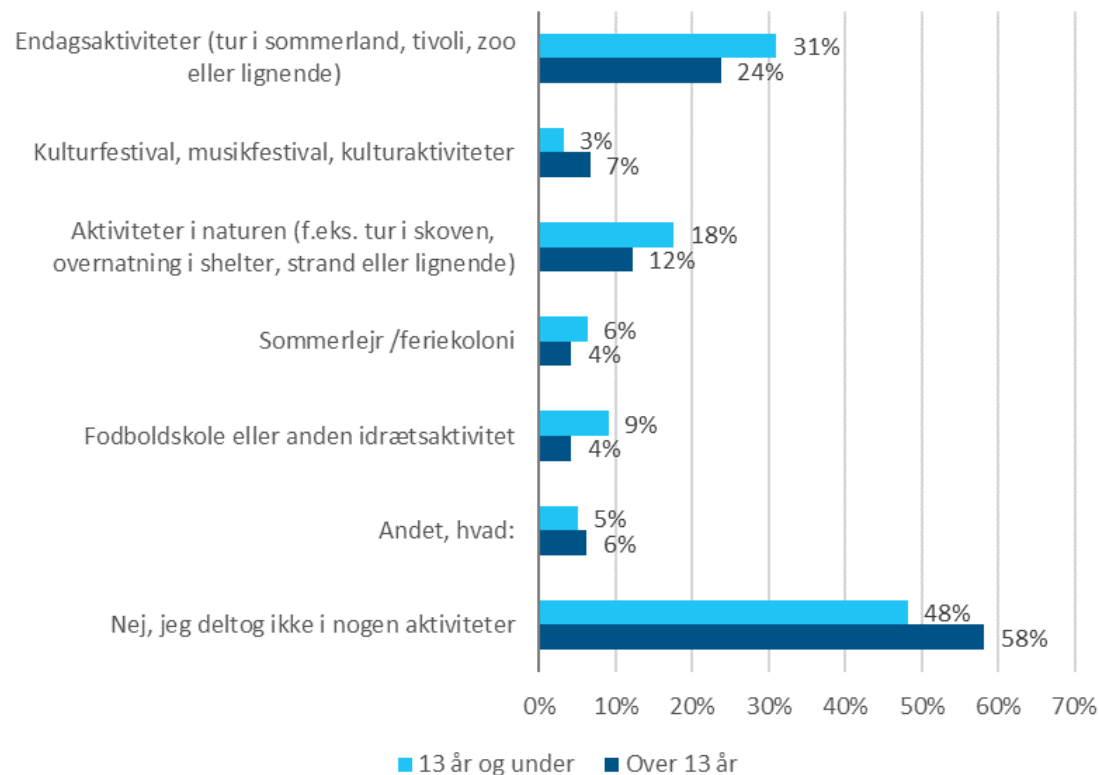
Generelt

Grafen til venstre viser, hvorledes der er en sammenhæng mellem børnenes alder, og hvad børnene lavede i deres sommerferie sidste år.

Det fremgår af grafen, at børnene over 13 år i højere grad svarer, at de var hjemme hele sommeren og/eller var i sommerhus. Omvendt svarer børnene på 13 år eller derunder i højere grad, at de var på sommerlejr/feriekoloni, udflugter fra hjemmet (såsom zoologisk have, forlystelsespark osv.) og/eller var i SFO/DUS/klub.

👍 8. Resultater fra børn krydset med alder

Deltog du sidste sommer i en eller flere af disse ferieaktiviteter, som nogle andre end din familie havde planlagt? F.eks. planlagt af klub, idrætsforening eller andre



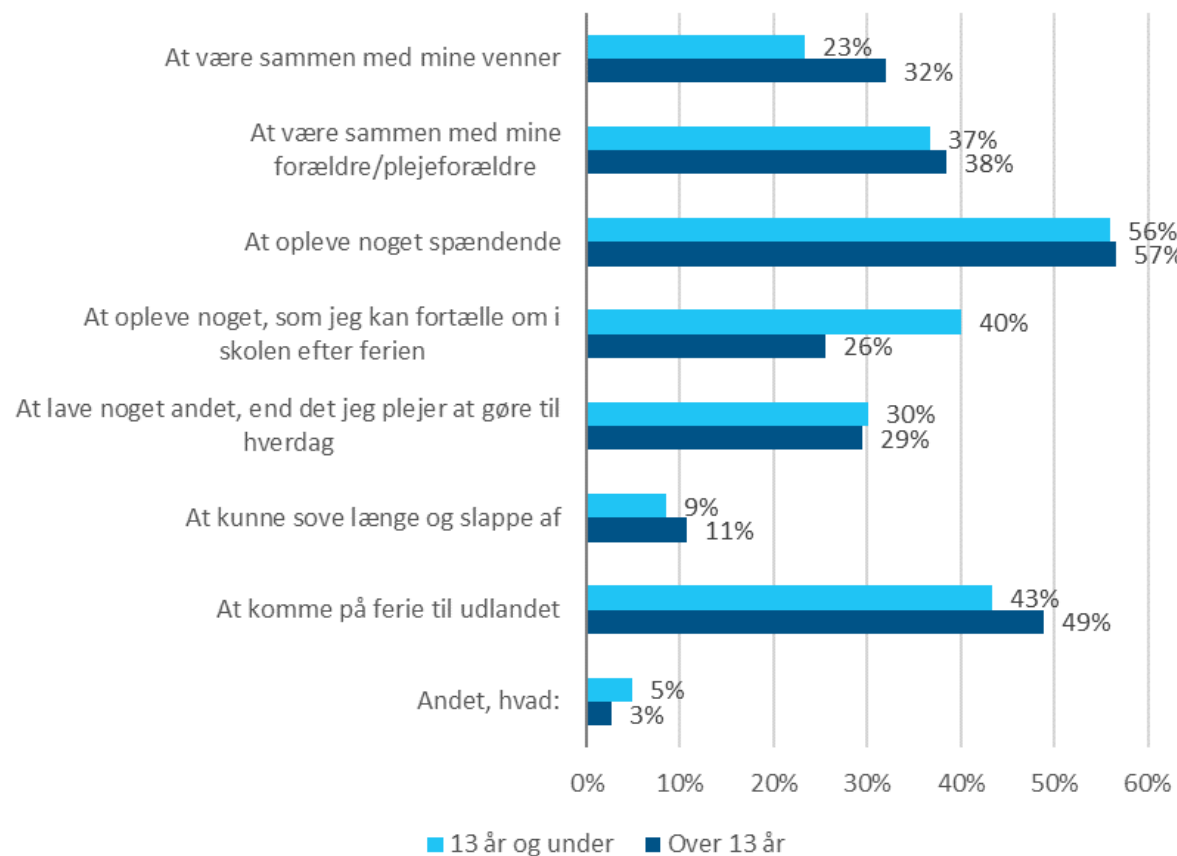
Generelt

Grafen til venstre viser, hvorledes der er en sammenhæng mellem børnenes alder, og hvorvidt børnene deltog i en eller flere ferieaktiviteter, der var planlagt af andre end deres familie, såsom klubben, idrætsforeningen eller andre.

Her fremgår det, at en større andel af børnene på 13 år eller derunder deltog i en eller flere af disse aktiviteter end børnene over 13 år. Således er der 10 procentpoint færre børn på 13 år eller derunder der svarer, at de ikke deltog i nogen aktiviteter sammenlignet med børnene over 13 år. Børnene på 13 år eller derunder deltog således i højere grad i endagsaktiviteter (såsom tur i sommerland, tivoli, zoo eller lignende), aktiviteter i naturen (såsom tur i skoven, overnatning i shelter, strand eller lignende), sommerlejr/feriekoloni og/eller fodboldskole eller anden idrætsaktivitet. Omvendt deltog børnene over 13 år i højere grad i kulturfestivaler, musikfestivaler eller kulturaktiviteter.

👍 8. Resultater fra børn krydset med alder

Hvad er vigtigt for dig i sommerferien i år?



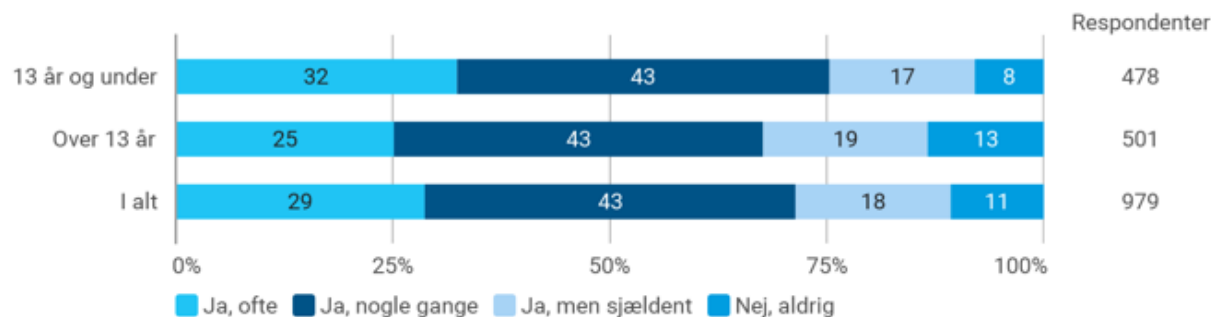
Generelt

Grafen til venstre viser, hvorledes der er en sammenhæng mellem børnenes alder, og hvad der er vigtigt for børnene i den kommende sommerferie.

Her fremgår det, at en større andel af børnene over 13 år finder det vigtigt at være sammen med deres venner og/eller at komme på ferie til udlandet sammenlignet med børn på 13 år eller derunder. Omvendt er der en større andel af børnene på 13 år eller derunder, der finder det vigtigt at opleve noget, som de kan fortælle om i skolen efter ferien.

👍 8. Resultater fra børn krydset med alder

Taler du med dine forældre om dine ønsker til sommerferien, hvis du ved, at dine forældre ikke har råd?



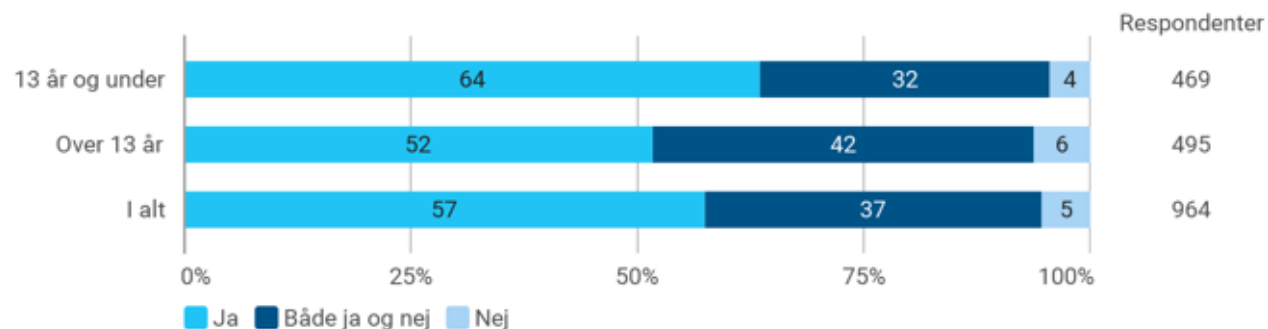
Generelt

Grafen til venstre viser, hvorledes der er en sammenhæng mellem børnenes alder, og hvorvidt børnene taler med deres forældre om deres ønsker til sommerferien, hvis de ved, at forældrene ikke har råd.

Her fremgår det, at der er en større andel af børnene på 13 år eller derunder, der ofte taler med deres forældre om deres ønsker til sommerferien, hvis de ved, at deres forældre ikke har råd, sammenlignet med børnene over 13 år. Tilsvarende er der en mindre andel, der aldrig eller sjældent taler med deres forældre om deres ønsker til sommerferien sammenlignet med børnene over 13 år.

👍 8. Resultater fra børn krydset med alder

Glæder du dig til din sommerferie i år?



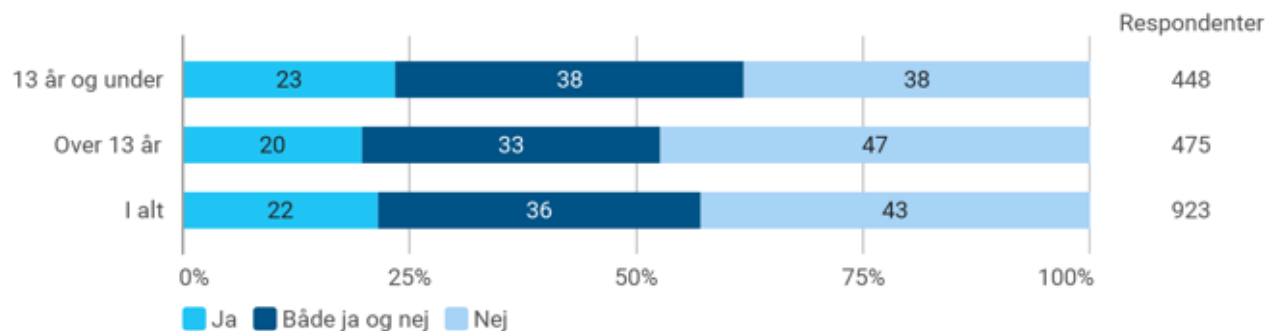
Generelt

Grafen til venstre viser, hvorledes der er en sammenhæng mellem børnenes alder og om børnene glæder sig til deres sommerferie i år.

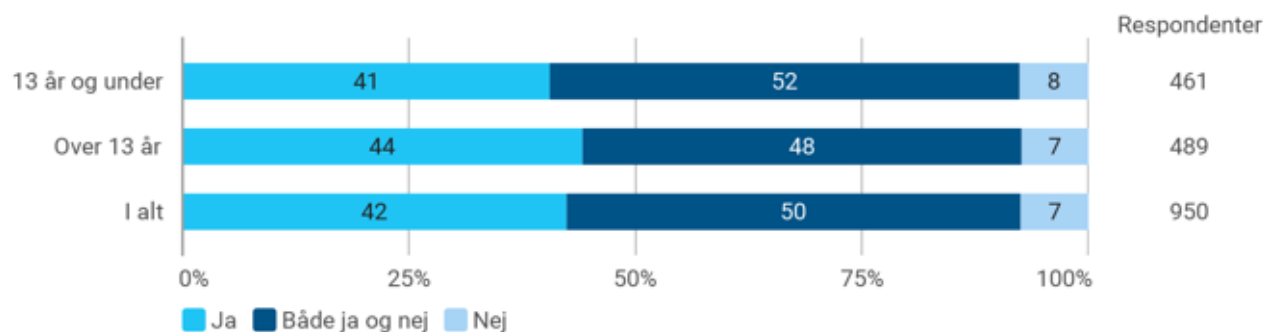
Her fremgår det, at en større andel af børn på 13 år eller derunder glæder sig til deres sommerferie i år sammenlignet med børn over 13 år. Her svarer 64% af børnene på 13 år eller derunder, at de glæder sig til deres sommerferie i år sammenlignet med 52% af børnene over 13 år. Omvendt svarer en større andel af børnene over 13 år, at de delvist glæder sig til deres sommerferie, hvor forskellen er på 10 procentpoint.

👍 8. Resultater fra børn krydset med alder

Min sommerferie er lige så sjov og spændende som mine klassekammeraters sommerferie



En god sommerferie for mig behøver ikke at koste mange penge



Generelt

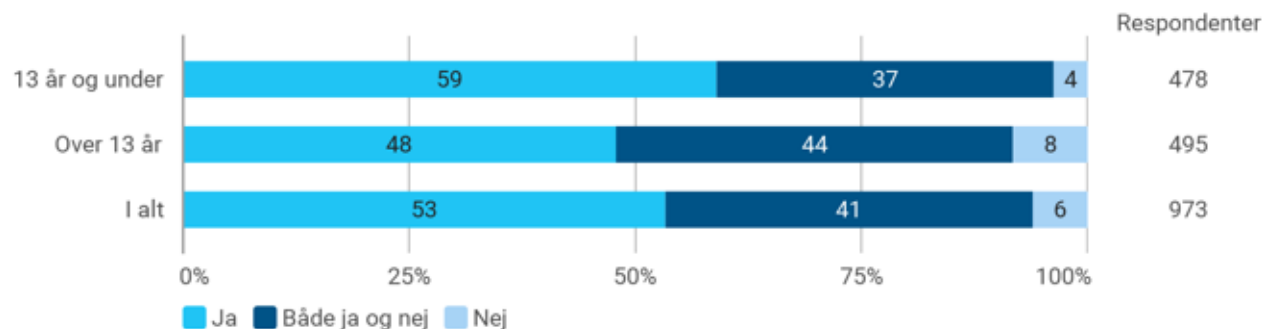
Graferne til venstre viser, hvorledes der er en sammenhæng mellem børnenes alder, og henholdsvis om børnene mener, at deres sommerferie er lige så sjov og spændende som deres klassekammeraters sommerferie, samt om en god sommerferie behøver koste mange penge.

Af den øverste graf fremgår det, at børnene over 13 år i højere grad er uenige i, at deres sommerferie er lige så sjov og spændende som deres klassekammeraters sommerferie, sammenlignet med børnene på 13 år eller derunder.

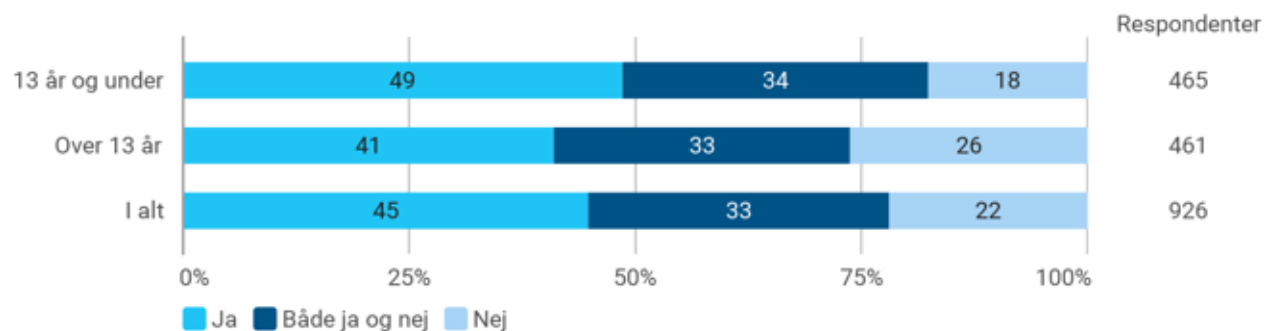
Af den nederste graf fremgår det, at en større andel af børnene over 13 år svarer, at de er enige i, at en god sommerferie for dem ikke behøver at koste mange penge. Omvendt er en større andel af børnene på 13 år eller derunder delvist enige heri. Forskellene er dog relativt små, således at der ikke synes nogen sammenhæng mellem børnenes alder og om en god sommerferie behøver koste mange penge.

👍 8. Resultater fra børn krydset med alder

Min familie og jeg får nogle gode oplevelser lige meget hvor vi er henne i sommerferien



Jeg glæder mig til at fortælle, hvad jeg har lavet i sommerferien, når jeg skal tilbage i skole



Generelt

Graferne til venstre viser, hvorledes der er en sammenhæng mellem børnenes alder, og henholdsvis om børnene mener, at de og deres familie får nogle gode oplevelser lige meget hvor de er henne i sommerferien, samt om børnene glæder sig til at fortælle, hvad de har lavet i sommerferien, når de skal tilbage i skole.

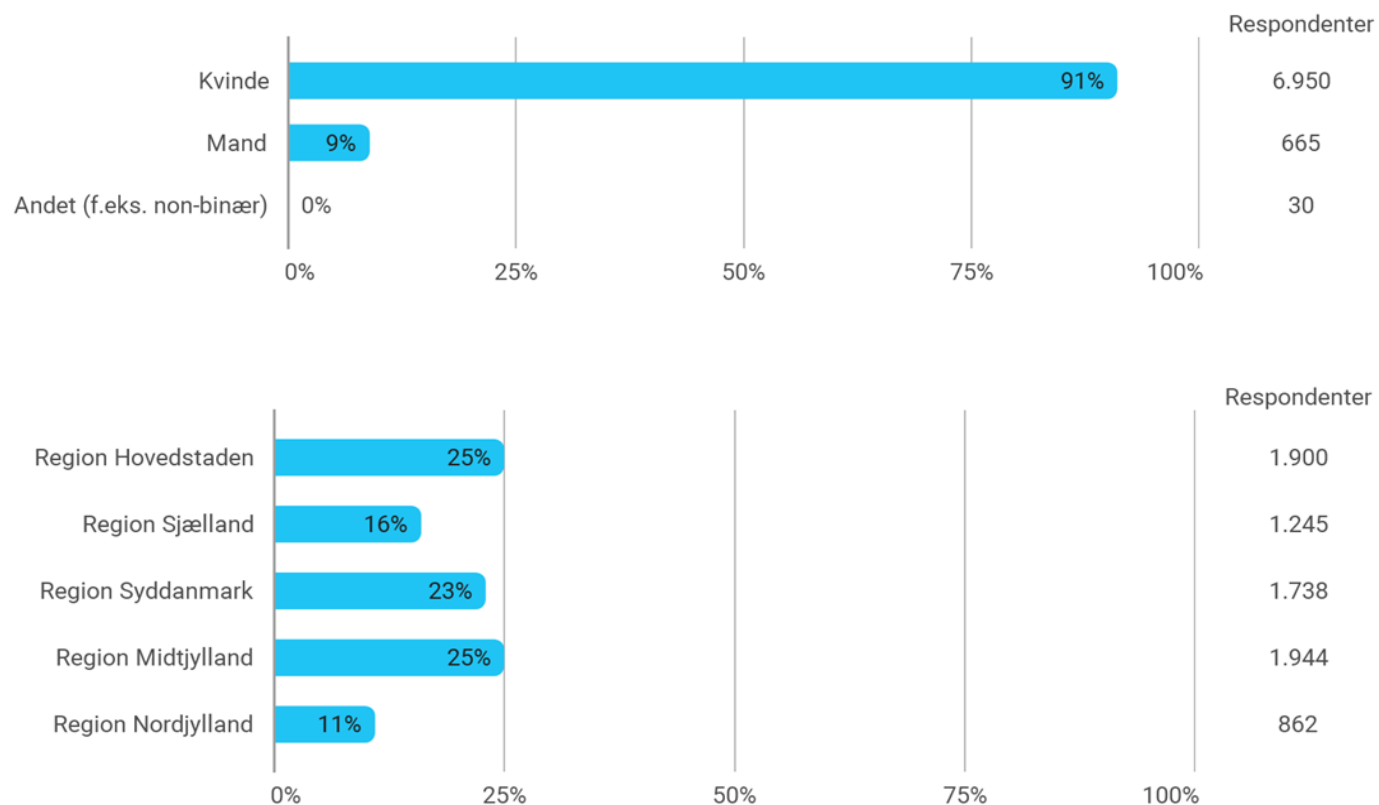
Af den øverste graf fremgår det, at børnene på 13 år eller derunder i højere grad end børnene over 13 år er enige i, at de og deres familie får nogle gode oplevelser lige meget hvor de er henne i sommerferien. Omvendt er en mindre andel af børnene på 13 år eller derunder delvist enige i, at de får gode oplevelser lige meget hvor de er henne i sommerferien sammenlignet med børnene over 13 år.

Af den nederste graf fremgår det, at en større andel af børnene på 13 år eller derunder er enige i, at de glæder sig til at fortælle, hvad de har lavet i sommerferien, når de skal tilbage i skole sammenlignet med børnene over 13 år. Tilsvarende er børnene over 13 år i højere grad end børnene på 13 år eller derunder uenige i, at de glæder sig til at fortælle, hvad de har lavet i sommerferien.

Respondenterne

👍 9. Oplysninger om respondenter – forældre

Demografi – Køn & region



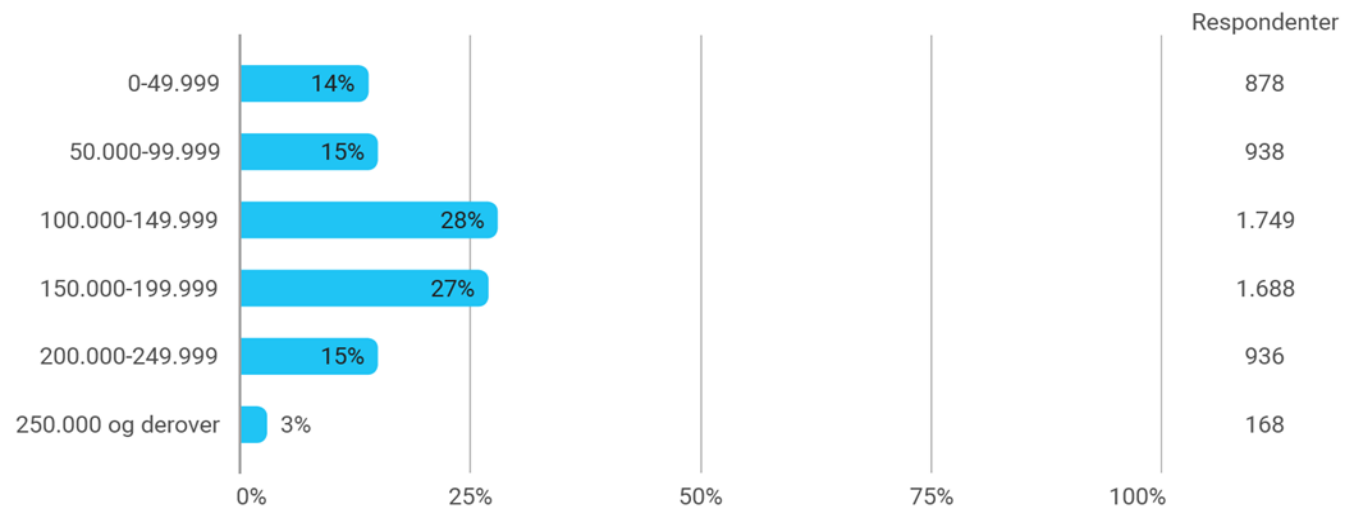
Generelt

Kvinder udgør hele 91% af respondenterne blandt forældrene, og er derfor i langt højere grad repræsenteret i spørgeskemaet end mændene. Overrepræsentativiteten af kvinder er vigtig at have i mente, når man konkluderer på undersøgelsens resultater.

Undersøgelsens respondenter blandt forældrene er til gengæld mere ligeligt fordelt på tværs af landets fem regioner. Den største forskel er på 14 procentpoint, og ses for Region Nordjylland og Region Midtjylland samt Region Hovedstaden. 11% af undersøgelsens respondenter kommer fra Region Nordjylland, mens 25% af respondenterne kommer Region Midtjylland og Region Hovedstaden.

👍 9. Oplysninger om respondenter – forældre

Demografi – Husstandens samlede årlige indkomst før skat



Generelt

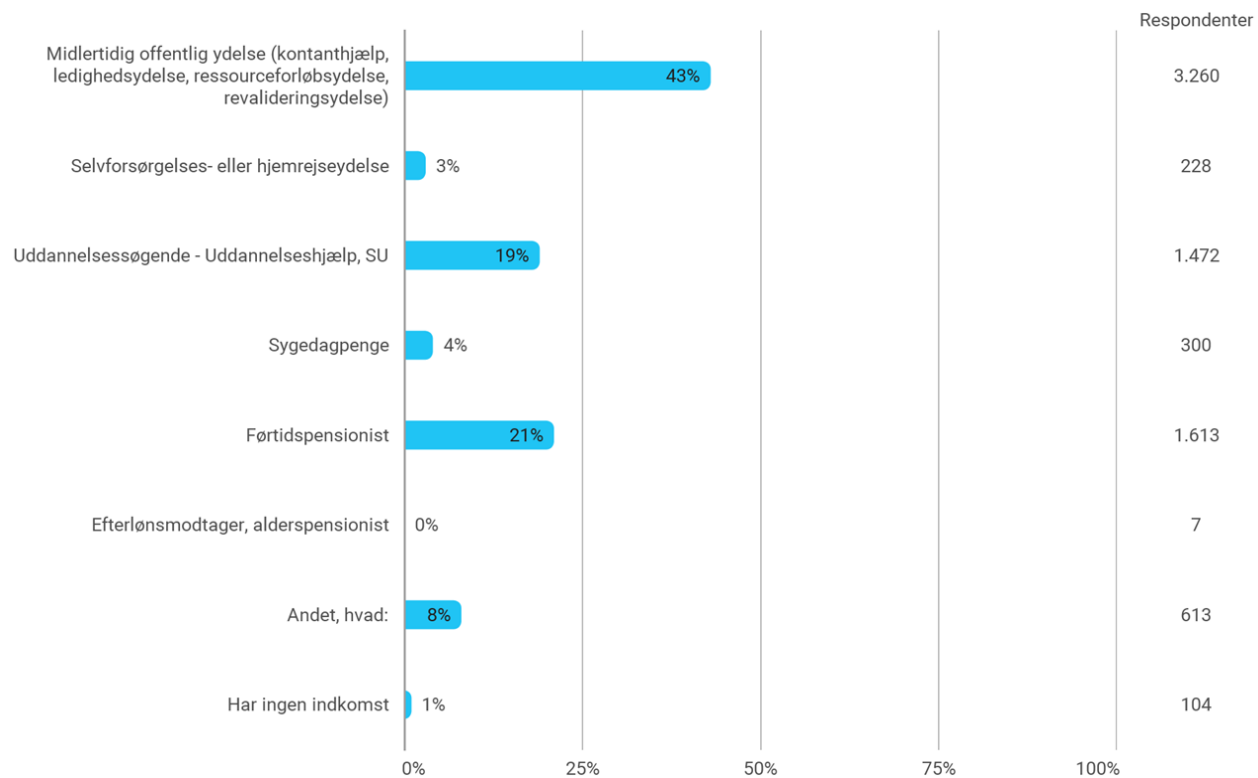
Grafen til venstre viser fordelingen af respondenter blandt forældrene ud fra husstandens samlede indkomst.

Cirka hver fjerde familie i undersøgelsen har en samlet husstandsindkomst på henholdsvis 100.000-149.999 kr. (28%) og 150.000-199.999 kr. (27%). 15% af undersøgelsens respondenter har en samlet husstandsindkomst på henholdsvis 50.000-99.999 kr. og 200.000-249.999 kr. En tilsvarende andel på 14% har en indkomst på 0-49.999 kr., mens blot 3% har en indkomst på 250.000 kr. eller derover.

Således er der flest respondenter fra de to midterste indkomstgrupper repræsenteret i undersøgelsen. Det skal dog bemærkes, at husstandens samlede årlige indkomst før skat er selvrapporteret.

👍 9. Oplysninger om respondenter – forældre

Demografi – Indkomstgrundlag



Generelt

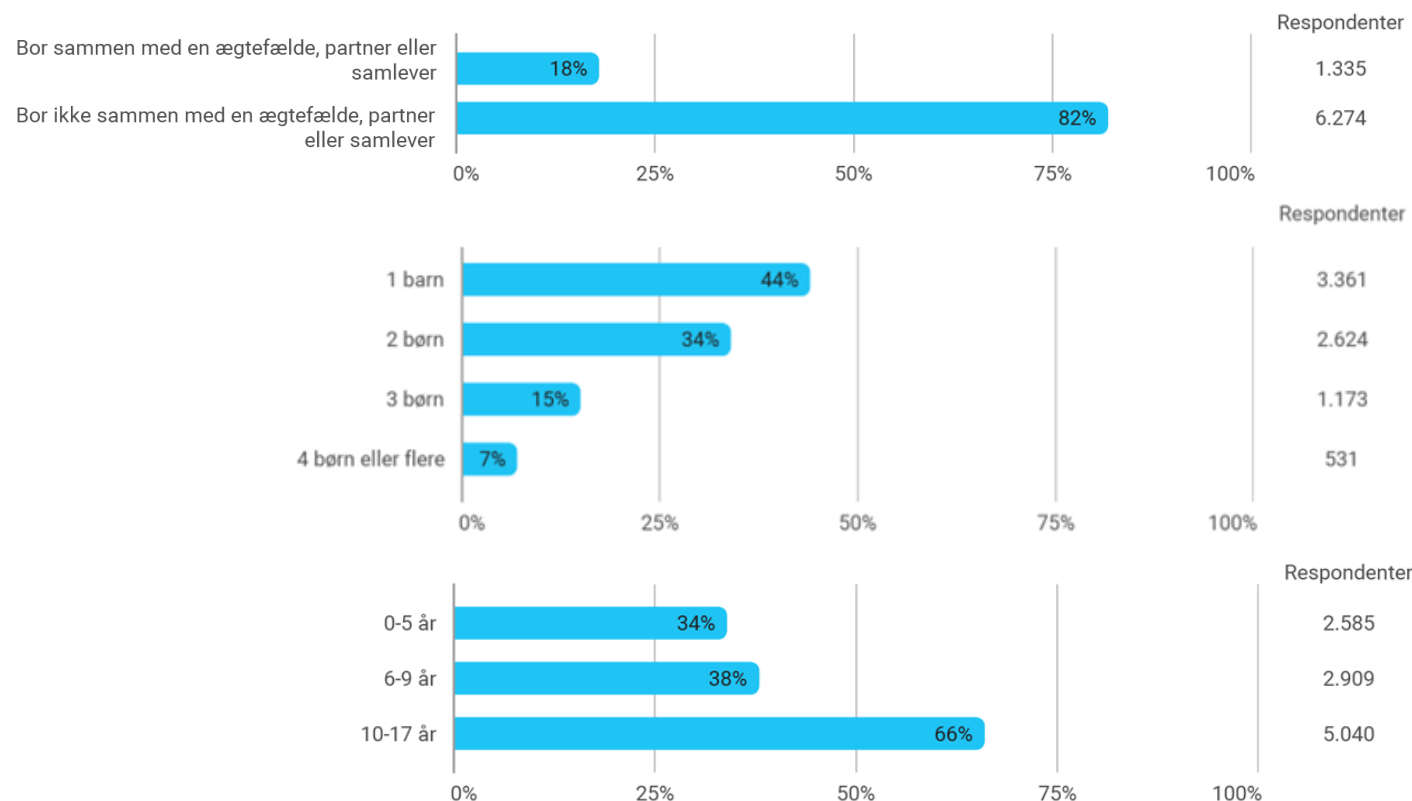
Med en andel på 43% har størstedelen af respondenterne blandt forældrene i undersøgelsen midlertidige offentlige ydelser som indkomstgrundlag.

Førtidspensionister udgør 21% af respondenterne, og er således næstmest repræsenteret i undersøgelsen.

Den tredje største gruppe af respondenter udgøres af uddannelsessøgende, som har uddannelseshjælp eller SU som indkomstgrundlag.

👍 9. Oplysninger om respondenter – forældre

Demografi – samlever, antal børn & aldersgruppe på hjemmeboende børn under 18 år



Generelt

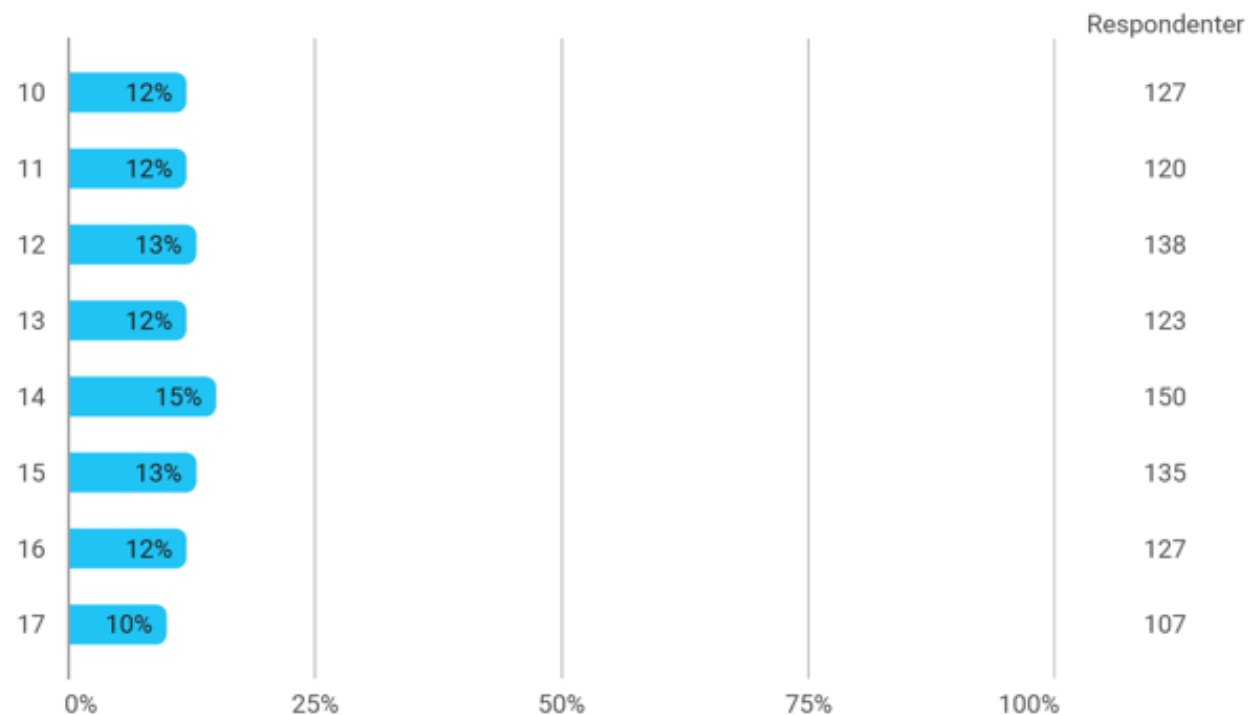
Størstedelen af undersøgelsens respondenter bor ikke sammen med en ægtefælle, partner eller samlever. Denne gruppe af mennesker udgør 82% af undersøgelsens respondenter blandt forældrene, og er således stærkt repræsenteret i undersøgelsen sammenlignet med personer, der bor sammen med en ægtefælle, partner eller samlever, der blot udgør 18% af respondenterne.

44% af respondenterne i undersøgelsen har et enkelt hjemmeboende barn under 18 år, mens cirka hver tredje respondent (34%) har to hjemmeboende børn. Cirka hver femte respondent (22%) har tre eller flere hjemmeboende børn.

Cirka hver tredje respondent (34%) har hjemmeboende børn i alderen 0-5 år, mens knap 4 ud af 10 (38%) har børn i alderen 6-9 år. Med en andel på 66% af respondenterne har flest således hjemmeboende børn i alderen 10-17 år.

👍 10. Oplysninger om respondenter – børn

Demografi – Alder



Generelt

Undersøgelsens respondenter blandt børnene har en meget lige aldersfordeling, hvor den største forskel blot er fem procentpoint. Således er der 10% af respondenterne, der er 17 år, og 15% af respondenterne, der er 14 år i undersøgelsen.

De resterende respondenter blandt børnene fordeler sig yderligere jævnt, hvor andelen af børn kun adskiller sig med et procentpoint (fra 12% til 13%).

Metodeafsnit

11. Metodeafsnit

Baggrunden for spørgeskemaet og spørgsmålene

Spørgeskemaet er udsendt elektronisk af Dansk Folkehjælp til alle familier, som har søgt om støtte fra Dansk Folkehjælp inden for de sidste tre år. Støtten gives til borgere/familier, som har børn under 18 år, som ikke er i beskæftigelse, og som er på overførselsindkomst. Oplysningerne om familierne i Dansk Folkehjælps database er op til tre år gamle, og derfor vil der for nogle familiers vedkommende være sket en forandring af deres situation, som vil betyde, at de ikke ville komme i betragtning til støtte fra Dansk Folkehjælp i dag. For at sikre et så retvisende billede som muligt, som modsvarer kriterierne for at få støtte, er respondenter, som er i beskæftigelse, eller som ikke har hjemmeboende børn under 18, sorteret fra.

Formålet med undersøgelsen er at få indblik i og sætte fokus på, hvad økonomisk trængte familier laver i deres sommerferie, hvad børnene selv tænker om deres sommerferie sidste år, og hvilke ønsker børnene faktisk har til sommerferien. Der spørges i enkelte spørgsmål ind til, om sommerferien sidste år var god og som ønsket, herunder hvad der var godt, og hvad der kunne have gjort den bedre. I den forbindelse bliver forældrene spurgt ind til, hvorvidt de søgte og modtog feriehjælp i 2022, mens børnene bliver spurgt ind til, om de deltog i nogle ferieaktiviteter sidste sommer, som var arrangeret af andre end deres familie. Herudover er spørgsmålene centreret om, hvilke planer, der er for den kommende sommerferie, og hvad der gør en sommerferie god. Endvidere indgår der også en række baggrundsspørgsmål om respondenterne (såsom køn, alder, indkomstgrundlag mv.).

Analyse af resultater

I nærværende rapport er resultaterne delt ind i afsnit. Indledningsvist præsenteres resultaterne, hvorefter der følger et afsnit med resultaterne på tværs af forældrenes indkomstniveau og børnenes alder. Baggrunden for at vise resultaterne på tværs af forældrenes indkomstniveau og børnenes alder er for at undersøge og vise eventuelle tendenser i resultaterne.

Efter afsnittet med resultater på tværs, følger afsnittet 'Respondenterne'. Dette afsnit har til formål at præsentere et overblik over respondenterne i undersøgelsen, og dermed hvem, der har besvaret spørgeskemaet. Således giver afsnittet indsigt i, hvilke persongrupper, der er repræsenteret i undersøgelsen, samt et indblik i, hvilke personer, resultaterne kan siges at gøre sig gældende for.

Afslutningsvist findes bilag, der blandt andet indeholder en oversigt over, hvor mange og hvor stor en andel af respondenterne, der har svaret 'Ved ikke/ Ønsker ikke at oplyse' i hvert enkelt spørgsmål. Ligeledes kan spørgeskemaet i sin fulde længde findes i bilagene.

Bilag



Bilag 1: antal og andel af "Ved ikke / Ønsker ikke at oplyse" svar

Spørgsmål til voksne	Ved ikke / Ønsker ikke at oplyse	
	Procent	Antal
Er du? (Køn)	0,6%	44
Bor du sammen med en ægtefælle, partner eller samlever?	1,0%	80
Hvor mange hjemmeboende børn under 18 år er der i din husstand?	0,0%	0
Hvor gammel er barnet?	0,2%	16
Hvad er dit indkomstgrundlag?	1,2%	92
Hvad er husstandens samlede årlige indkomst før skat?	17,3%	1.332
Var din familie (du og dit barn/dine børn) på sommerferie af mindst 1 uges varighed i Danmark eller udland i løbet af sommeren 2022?	1,0%	79
Hvad var den vigtigste grund til, at din familie (du og dit barn/dine børn) ikke var på sommerferie?	1,4%	91
Hvor mange penge brugte din familie (du og dit barn/dine børn) på sommerferie i løbet af sommeren 2022? (udgifter til ferie dækker over f.eks. transport, overnatning og aktiviteter)	4,0%	309
Har din familie (du og dit barn/dine børn) i løbet af sommeren 2022 søgt om feriehjælp til at komme på sommerlejr, udflugt eller lignende fra en frivillig hjælpeorganisation (som f.eks. Dansk Folkehjælp eller Røde Kors)?	4,4%	341
Holdt din familie (du og dit barn/dine børn) i løbet af sommeren 2022 den ferie, som I ønskede?	1,7%	128
Hvad var den vigtigste grund til, at din familie (du og dit barn/dine børn) ikke holdt den sommerferie, som I ønskede?	1,8%	125
Tænk tilbage på sommeren 2022. Hvor enig er du i følgende udsagn: - Mine børn og jeg havde nogle gode oplevelser sammen	6,4%	495
Tænk tilbage på sommeren 2022. Hvor enig er du i følgende udsagn: - Mine børn og jeg taler ofte om de oplevelser, vi havde sammen	6,4%	493
Tænk tilbage på sommeren 2022. Hvor enig er du i følgende udsagn: - Mine børn og jeg har gode minder fra sommerferien	6,6%	510
Tænk tilbage på sommeren 2022. Hvor enig er du i følgende udsagn: - Mine børn kedede sig for meget i sommerferien	4,1%	317
Tænk tilbage på sommeren 2022. Hvor enig er du i følgende udsagn: - Mine børn savnede flere aktiviteter/oplevelser i sommerferien	4,1%	313
Hvad er din families (du og dit barn/dine børn) planer for sommerferien (2023)?	7,4%	571
Hvilke aktiviteter må din familie (du og dit barn/dine børn) undvære i sommerferien (2023) på grund af økonomi?	6,1%	469
Hvad er en god sommerferie for din familie (du og dit barn/dine børn)?	1,5%	115



Bilag 1: antal og andel af "Ved ikke" svar

Spørgsmål til børn	Ved ikke / Ønsker ikke at oplyse	
	Procent	Antal
Havde du en god sommerferie sidste år?	3,5%	36
Hvad lavede du sidste år i sommerferien?	4,4%	45
Deltog du sidste sommer i en eller flere af disse ferieaktiviteter, som nogle andre end din familie havde planlagt?	6,7%	69
Var der noget, som du savnede i sommerferien sidste år?	5,6%	57
Hvad er vigtigt for dig i sommerferien i år?	2,2%	23
Hvad vil du helst lave i sommerferien?	2,5%	26
Taler du med dine forældre om dine ønsker til sommerferien, hvis du ved, at dine forældre ikke har råd?	4,7%	48
Glæder du dig til din sommerferie i år?	6,1%	63
Hvorfor glæder du dig ikke til din sommerferie i år?	5,1%	21
Er du enig i følgende udsagn? - Min sommerferie er lige så sjov og spændende som mine klassekammeraters sommerferie	10,1%	104
Er du enig i følgende udsagn? - En god sommerferie for mig behøver ikke at koste mange penge	7,5%	77
Er du enig i følgende udsagn? - Min familie og jeg får nogle gode oplevelser lige meget hvor vi er henne i sommerferien	5,3%	54
Er du enig i følgende udsagn? - Jeg glæder mig til at fortælle, hvad jeg har lavet i sommerferien, når jeg skal tilbage i skole	9,8%	101



Demografi

Hvad er din alder?

Er du?

- Kvinde
- Mand
- Andet (f.eks. non-binær)
- Ønsker ikke at oplyse

Bor du sammen med en ægtefælle, partner eller samlever?

- Ja
- Nej
- Ved ikke / ønsker ikke at oplyse

Hvor mange hjemmeboende børn under 18 år er der i din husstand?

- Ingen børn
- 1 barn
- 2 børn
- 3 børn
- 4 børn eller flere
- Ved ikke / ønsker ikke at oplyse

Hvor gammel er barnet? *Du skal sætte ét kryds/ I hvilke aldersgrupper er der hjemmeboende børn under 18 år i din husstand? Sæt gerne flere kryds*

- 0-5 år
- 6-9 år
- 10-17 år
- Ved ikke / ønsker ikke at oplyse

Demografi

Hvad er dit indkomstgrundlag? (Hvor kommer din indkomst fra?)

- Lønmodtager (fuld tid)
- Lønmodtager (deltid)
- Selvstændig
- Midlertidig offentlig ydelse (kontanthjælp, ledighedsydelse, ressourceforløbsydelse, revalideringsydelse)
- Selvforsørgelses- eller hjemrejseydelse
- Uddannelsessøgende - Uddannelseshjælp, SU
- Sygedagpenge
- Førtidspensionist
- Efterlønsmodtager, alderspensionist
- Andet, hvad: _____
- Har ingen indkomst
- Ved ikke / ønsker ikke at oplyse

Hvad er husstandens samlede årlige indkomst før skat?

- 0-49.999
- 50.000-99.999
- 100.000-149.999
- 150.000-199.999
- 200.000-249.999
- 250.000 og derover
- Ved ikke / ønsker ikke at oplyse



Bilag 2: Gennemgang af spørgeskemaet til forældrene i sin helhed

Sommerferien 2022

Var din familie (du og dit barn/dine børn) på sommerferie af mindst 1 uges varighed i Danmark eller udland i løbet af sommeren 2022?

- Ja
- Nej
- Ved ikke / ønsker ikke at oplyse

Hvad var den vigtigste grund til, at din familie (du og dit barn/dine børn) ikke var på sommerferie?

- Vi havde ikke råd
- Vi havde ikke tid
- Jeg/min partner kunne ikke få fri fra arbejde
- Jeg/min partner kunne ikke overskue det
- Andet, hvad:
- Ved ikke / ønsker ikke at oplyse

Hvor mange penge brugte din familie (du og dit barn/dine børn) på sommerferie i løbet af sommeren 2022? (udgifter til ferie dækker over f.eks. transport, overnatning og aktiviteter)

- Vi var ikke på ferie i 2022
- Under 1000 kr.
- 1.000 - 2.000 kr.
- 2.000 - 3.000 kr.
- 3.000 - 4.000 kr.
- Mere end 4.000 kr.
- Ved ikke / ønsker ikke at oplyse

Sommerferien 2022

Har din familie (du og dit barn/dine børn) i løbet af sommeren 2022 søgt om feriehjælp til at komme på sommerlejr, udflugt eller lignende fra en frivillig hjælpeorganisation (som f.eks. Dansk Folkehjælp eller Røde Kors)?

- Ja, og vi modtog feriehjælp
- Ja, men vi modtog *ikke* feriehjælp
- Nej, vi har ikke søgt feriehjælp
- Ved ikke / ønsker ikke at oplyse

Hvad var den vigtigste grund til, at din familie (du og dit barn/dine børn) ikke søgte om feriehjælp?

Holdt din familie (du og dit barn/dine børn) i løbet af sommeren 2022 den ferie, som I ønskede?

- Ja
- Delvist
- Nej
- Ved ikke / ønsker ikke at oplyse

Hvad var den vigtigste grund til, at din familie (du og dit barn/dine børn) ikke holdt den sommerferie, som I ønskede?

- Vi havde ikke råd
- Vi havde ikke tid
- Jeg/min partner kunne ikke få fri fra arbejde
- Jeg/min partner kunne ikke overskue det
- Andet, hvad: _____
- Ved ikke / ønsker ikke at oplyse



Bilag 2: Gennemgang af spørgeskemaet til forældrene i sin helhed

Sommerferien 2022

Tænk tilbage på sommeren 2022. Hvor enig er du i følgende udsagn:

	Helt enig	Enig	Hverken enig eller uenig	Uenig	Helt uenig	Ved ikke / ønsker ikke at oplyse
Mine børn og jeg havde nogle gode oplevelser sammen	<input type="radio"/>	<input type="radio"/>	<input type="radio"/>	<input type="radio"/>	<input type="radio"/>	<input type="radio"/>
Mine børn og jeg taler ofte om de oplevelser, vi havde sammen	<input type="radio"/>	<input type="radio"/>	<input type="radio"/>	<input type="radio"/>	<input type="radio"/>	<input type="radio"/>
Mine børn og jeg har gode minder fra sommerferien	<input type="radio"/>	<input type="radio"/>	<input type="radio"/>	<input type="radio"/>	<input type="radio"/>	<input type="radio"/>
Mine børn kedede sig for meget i sommerferien	<input type="radio"/>	<input type="radio"/>	<input type="radio"/>	<input type="radio"/>	<input type="radio"/>	<input type="radio"/>
Mine børn savnede flere aktiviteter/oplevelser i sommerferien	<input type="radio"/>	<input type="radio"/>	<input type="radio"/>	<input type="radio"/>	<input type="radio"/>	<input type="radio"/>

Sommerferie 2023

Hvad er din families (du og dit barn/dine børn) planer for sommerferien (2023)?

Sæt gerne flere kryds

- Børnene skal på sommerlejr, feriekoloni
- Hele familien skal på sommerlejr, feriekoloni
- Være i sommerhus
- På camping
- Rejse til et sted i Danmark
- Rejse til udlandet
- Udflugter fra hjemmet (f.eks. Zoologisk have, forlystelsespark osv.)
- Børnene skal i SFO/klub
- Være hjemme
- Andet, hvad: _____
- Ved ikke / ønsker ikke at oplyse

Hvilke aktiviteter må din familie (du og dit barn/dine børn) undvære i sommerferien (2023) på grund af økonomi?

Sæt gerne flere kryds

- Børnene skal på sommerlejr, feriekoloni
- Hele familien skal på sommerlejr, feriekoloni
- Være i sommerhus
- På camping
- Rejse til et sted i Danmark
- Rejse til udlandet
- Udflugter fra hjemmet (f.eks. Zoologisk have, forlystelsespark osv.)
- Børnene skal i SFO/klub
- Være hjemme
- Andet, hvad: _____
- Vi kommer ikke til at undvære nogle aktiviteter i sommerferien (2023) på grund af økonomi
- Ved ikke / ønsker ikke at oplyse



Bilag 2: Gennemgang af spørgeskemaet til forældrene i sin helhed

Sommerferien 2023

Hvad er en god sommerferie for din familie (du og dit barn/dine børn)?

Sæt maks. tre kryds

- Børnene skal på sommerlejr, feriekoloni
- At sende mit barn / mine børn på sommerlejr, feriekoloni
- At kunne sende mit barn / mine børn i SFO / fritidsklub
- At tilbringe tid hjemme sammen med mit barn / mine børn
- At lave noget andet som familie, end det vi plejer at gøre til hverdag
- At være sammen med mit barn / mine børn i sommerhus
- At være på camping sammen med mit barn / mine børn
- At rejse til et sted i Danmark sammen med mit barn / mine børn
- At rejse til udlandet sammen med mit barn / mine børn
- At tage på udflugter sammen med mit barn / mine børn (f.eks. zoologisk have, forlystelsespark osv.)
- Andet, hvad: _____
- Ved ikke / ønsker ikke at oplyse

Tilmelding af børn til undersøgelsen

I forbindelse med undersøgelsen ønsker vi også at sende et spørgeskema til dit barn/dine børn i alderen 10-17 år. Vi har et ønske om at høre børnenes eget syn på, hvad en god sommerferie er for dem, samt hvordan børnene ønsker at holde sommerferie. For at få et indblik i dette, har vi brug for din hjælp.

Hvis vi må kontakte dit barn/dine børn med et link til spørgeskemaet, kan du skrive deres mail og/eller telefonnummer nedenfor.

Indenfor et par dage vil der blive sendt en e-mail / SMS med invitation til at besvare spørgeskemaet.

Barnet skal selv besvare skemaet, men må gerne få hjælp af en voksen til at forstå spørgsmålene og svarmulighederne.

Barn: Angiv e-mail adresse og/eller telefonnummer på det barn, som skal inviteres til at deltage i spørgeskemaundersøgelsen.

- Navn _____
- E-mail adresse _____
- Telefonnummer _____

Mange tak for din besvarelse

Så er der ikke flere spørgsmål.

Mange tak for din besvarelse.

Din besvarelse er gemt, og du kan lukke internet-browseren.

Hvis du ønsker at udskrive din besvarelse, kan du klikke her:



Bilag 3: Gennemgang af spørgeskemaet til børnene i sin helhed

Demografi

Hvor gammel er du?

- Yngre end 10 år
- 11
- 12
- 13
- 14
- 15
- 16
- 17
- 18 år eller ældre

Sommerferien 2022

Havde du en god sommerferie sidste år?

- Ja
- Både ja og nej
- Nej
- Ved ikke

Hvad var godt?

Hvad synes du, at du manglede i din sommerferie?

Kan du nævne de bedste eller nogle gode oplevelser fra din sommerferie sidste år?

Sommerferie 2022

Hvad lavede du sidste år i sommerferien?

Vælg en eller flere af svarene nedenfor

- På sommerlejr, feriekoloni
- Var i sommerhus
- På camping
- På ferie et sted i Danmark
- Rejse til udlandet
- Udflugter fra hjemmet (f.eks. Zoologisk have, forlystelsespark osv.)
- Var i SFO/DUS/klub
- Var hjemme hele sommeren
- Andet, hvad: _____
- Ved ikke

Kan du nævne særligt et godt minde fra sommerferien sidste år? (hvad var det bedste?)

Deltog du sidste sommer i en eller flere af disse ferieaktiviteter, som nogle andre end din familie havde planlagt?

F.eks. planlagt af klub, idrætsforening eller andre

Vælg en eller flere af svarene nedenfor

- På camping
- Endagsaktiviteter (tur i sommerland, tivoli, zoo eller lignende)
- Kulturfestival, musikfestival, kulturaktiviteter
- Aktiviteter i naturen (f.eks. tur i skoven, overnatning i shelter, strand eller lignende)
- Sommerlejr /feriekoloni
- Fodboldskole eller anden idrætsaktivitet
- Andet, hvad: _____
- Nej, jeg deltog ikke i nogen aktiviteter
- Ved ikke



Bilag 3: Gennemgang af spørgeskemaet til børnene i sin helhed

Sommerferien 2022

Var der noget, som du savnede i sommerferien sidste år?

Vælg en eller flere af svarene nedenfor

- At være mere sammen med mine venner
- At være mere sammen med mine forældre/plejeforældre
- At opleve noget spændende
- At opleve noget, som jeg kunne fortælle om i skolen efter ferien
- At lave noget andet, end det jeg plejer at gøre til hverdag
- At kunne sove længe og slappe af
- At komme på ferie til udlandet
- Andet, hvad: _____
- Nej, jeg savnede ikke noget
- Ved ikke

Sommerferien 2023

Hvad er vigtigt for dig i sommerferien i år?

Vælg en, to eller tre af svarene nedenfor

- At være sammen med mine venner
- At være sammen med mine forældre/plejeforældre
- At opleve noget spændende
- At opleve noget, som jeg kan fortælle om i skolen efter ferien
- At lave noget andet, end det jeg plejer at gøre til hverdag
- At kunne sove længe og slappe af
- At komme på ferie til udlandet
- Andet, hvad: _____
- Ved ikke

Sommerferien 2023

Hvad vil du helst lave i sommerferien?

- På sommerlejr, feriekoloni
- Være i sommerhus
- På camping
- På ferie et sted i Danmark
- Rejse til udlandet
- Udflugter fra hjemmet (f.eks. Zoologisk have, forlystelsespark osv.)
- Være i SFO/DUS/klub
- Være hjemme
- Andet, hvad: _____
- Ved ikke

Taler du med dine forældre om dine ønsker til sommerferien, hvis du ved, at dine forældre ikke har råd?

- Ja, ofte
- Ja, nogle gange
- Ja, men sjældent
- Nej, aldrig
- Ved ikke/ Ikke relevant

Hvad er grunden til, at du ikke/sjældent taler med dine forældre om, hvad I skal i sommerferien?



Sommerferien 2023

Glæder du dig til din sommerferie i år?

- Ja
- Både ja og nej
- Nej
- Ved ikke

Hvad glæder du dig til?

Hvorfor glæder du dig ikke til din sommerferie i år?

Vælg en eller flere af svarene nedenfor

- Jeg skal ikke på ferie i år
- Jeg skal ikke på ferie med mine forældre/plejeforældre
- Jeg vil hellere noget andet, end det vi skal
- Jeg kommer til at savne mine venner
- Jeg tror, jeg kommer til at kede mig
- Jeg vil gerne flere aktiviteter, end det vi skal
- Jeg har ikke ret meget ferie med mine forældre, fordi de skal arbejde
- Andet, hvad: _____
- Ved ikke

Hvad er en god sommerferie for dig?

Sommerferien 2023

Er du enig i følgende udsagn?

	Ja	Både ja og nej	Nej	Ved ikke
Min sommerferie er lige så sjov og spændende som mine klassekammeraters sommerferie	<input type="radio"/>	<input type="radio"/>	<input type="radio"/>	<input type="radio"/>
En god sommerferie for mig behøver ikke at koste mange penge	<input type="radio"/>	<input type="radio"/>	<input type="radio"/>	<input type="radio"/>
Min familie og jeg får nogle gode oplevelser lige meget hvor vi er henne i sommerferien	<input type="radio"/>	<input type="radio"/>	<input type="radio"/>	<input type="radio"/>
Jeg glæder mig til at fortælle, hvad jeg har lavet i sommerferien, når jeg skal tilbage i skole	<input type="radio"/>	<input type="radio"/>	<input type="radio"/>	<input type="radio"/>

Hvis noget skulle være anderledes i sommerferien, hvad skulle det så være?



Afslutning

Har du fået hjælp af en voksen til at svare på spørgsmålene?

- Ja, meget
- Ja, lidt
- Nej, jeg har selv svaret

Mange tak for din besvarelse

Mange tak for din besvarelse!

Så er der ikke flere spørgsmål.

Din besvarelse er gemt, og du kan lukke internet-browseren.

Hvis du ønsker at udskrive din besvarelse, kan du klikke her:

Bright
ideas.
Sustainable
change.

RAMBOLL